

VLADA REPUBLIKE HRVATSKE

IZVJEŠĆE

**O PROVEDBI ZAKONA O PRAVIMA HRVATSKIH BRANITELJA
IZ DOMOVINSKOG RATA I ČLANOVA NJIHOVIH OBITELJI
ZA RAZDOBLJE OD 01.01.2011. DO 31.12.2011.**

Zagreb, svibanj 2012.

KAZALO

I. REKAPITULACIJA.....	3
II. TRAJNA NOVČANA PRAVA.....	4
III. STAMBENO ZBRINJAVANJE.....	24
IV. PRAVA IZ MIROVINSKOG OSIGURANJA.....	31
V. PRAVA IZ ZDRAVSTVENOG OSIGURANJA.....	37
VI. UPISI U OBRAZOVNE USTANOVE, FINANCIRANJE TROŠKOVA PRIPREMNIH TEČAJEVA ZA UPIS NA VISOKA UČILIŠTA.....	41
VII. FOND HRVATSKIH BRANITELJA IZ DOMOVINSKOG RATA I ČLANOVA NJIHOVIH OBITELJI.....	45
VIII. ZAPOSŁJAVANJE HRVATSKIH BRANITELJA.....	50
IX. CARINSKE I POREZNE OLAKŠICE.....	70
X. EKSHUMACIJE, IDENTIFIKACIJE I POKOPI ŹRTAVA DOMOVINSKOG RATA.....	71
XI. OBILJEŹAVANJE MJESTA MASOVNIH GROBNICA.....	72
XII. MEMORIJALNO GROBLJE ŹRTAVA IZ DOMOVINSKOG RATA U VUKOVARU.....	74
XIII. PSIHOSOCIJALNI PROGRAM.....	80
XIV. REVIZIJA PRVOSTUPANJSKIH RJEŠENJA.....	86
XV. SURADNJA S UDRUGAMA PROISTEKLIM IZ DOMOVINSKOG RATA.....	89

I. REKAPITULACIJA

REKAPITULACIJA TROŠKOVA PO SVIM PRAVIMA

iz Zakona o pravima hrvatskih branitelja iz Domovinskog rata i članova njihovih obitelji
za 2011. godinu

Redni broj	Opis	Iznos u kunama
1.	Trajna novčana prava	740.115.045,76 kn
2.	Jednokratna prava iz Zakona	4.300.077,65 kn
3.	Stambeno zbrinjavanje	78.572.029,04 kn
4.	Poboljšanje kvalitete življenja za obitelji HB i HRVI	1.532.159,59 kn
5.	Prava iz mirovinskog osiguranja	4.805.916.008,44 kn
6.	Prava iz zdravstvenog osiguranja	40.938.660,00 kn
7.	Automobili za HRVI 100% I skupine	2.357.024,76 kn
8.	Besplatni udžbenici za djecu	28.126.346,72 kn
9.	Zapošljavanje hrvatskih branitelja	45.560.388,56 kn
10.	Carinske i porezne olakšice	20.668.412,67 kn
11.	Ekshumacije, identifikacije i obilježavanje mjesta masovnih grobnica	7.078.201,59 kn
12.	Spomen-obilježja žrtvama stradalim u Domovinskom ratu	500.000,00 kn
13.	Memorijalno groblje žrtava iz Domovinskog rata	2.087.959,93 kn
14.	Pokopi hrvatskih branitelja uz vojne počasti	8.705.106,11 kn
15.	Projekt pristupačnosti objektima osoba s invaliditetom	1.500.000,00 kn
16.	Psihosocijalni program	10.967.347,22 kn
17.	Izvršavanje pravomoćnih sudskih presuda	129.693,69 kn
18.	Suradnja s udrugama proisteklim iz Domovinskog rata	16.524.392,48 kn
19.	Obilježavanje obljetnica ratnih događanja i stradavanja u Domovinskom ratu	1.549.464,66 kn
	UKUPNO	5.817.128.318,87 kn

II. TRAJNA NOVČANA PRAVA

Glavom III. Zakona o pravima hrvatskih branitelja iz Domovinskog rata i članova njihovih obitelji (NN 174/04, 92/05, 107/07, 65/09, 137/09, 146/10 i 55/11, u daljnjem tekstu: Zakon), normirana su prava HRVI iz Domovinskog rata na osnovi oštećenja organizma. HRVI iz Domovinskog rata (dalje: HRVI) imaju pravo na osobnu invalidninu, doplatak za njegu i pomoć druge osobe i ortopedski doplatak. Glavom IV. Zakona propisana su prava na osnovi gubitka, zatočenja ili nestanka člana obitelji, na obiteljsku invalidninu, povećanu obiteljsku invalidninu, uvećanu obiteljsku invalidninu i prava članova obitelji zatočenog ili nestalog hrvatskog branitelja iz Domovinskog rata.

U Glavi V. Zakona propisana su prava na osnovu materijalnih i drugih potreba korisnika i to na posebni doplatok, pravo na usluge osobe za pružanje njege i pomoći, opskrbinu i doplatok za pripomoć u kući.

1. TRAJNA PRAVA

1. 1. OSOBNA INVALIDNINA

Temeljem odredbe članka 5. Zakona, HRVI iz Domovinskog rata kojem je organizam oštećen najmanje 20%, ima pravo na osobnu invalidninu. Radi ostvarivanja navedenog prava HRVI se razvrstavaju, prema utvrđenom postotku oštećenja organizma, u deset skupina. Temeljem članka 66. Zakona, osobna invalidnina invalida I. skupine određuje se u mjesečnom iznosu od 115% od utvrđene proračunske osnovice u Republici Hrvatskoj, dok se invalidima od II. do X. skupine ona određuje u postotku od osobne invalidnine invalida I. skupine. U izvještajnom razdoblju je prosječno mjesečno bio **55.161** korisnik osobne invalidnine, što je za **7,33%** više nego u 2010. godini, a za isplatu osobne invalidnine u 2011. godini utrošeno je **227.462.721,21** kuna, odnosno **1,13%** više nego u 2010. godini. Prosječni mjesečni izdatak u 2011. godini iznosio je **18.955.226,77** kuna.

HRVI – OSOBNA INVALIDNINA

Tablica 1.

skupina HRVI	% oštećenja organizma	prosječni mjesečni broj korisnika za I.-XII. 2011.	% u ukupnom broju korisnika	% od iznosa osobne invalidnine invalida I. skupine	iznos po korisniku u kunama (čl.66 ZOPHDDR)	izdaci za I.-XII. 2011. u kunama	prosječno mjesečno isplaćeno po korisniku za I.-XII. 2011. u kunama	prosječni mjesečni iznos izdataka za I.-XII. 2011. u kunama
I	2	3	4	5	6	7	8	9
I	100	495	0,90	100	3.824,90	22.745.246,10	3.829,17	1.895.437,18
II	100	389	0,71	73	2.792,18	13.109.620,84	2.808,40	1.092.468,40
III	90	419	0,76	55	2.103,70	10.759.011,55	2.139,82	896.584,30
IV	80	933	1,69	41	1.568,21	17.830.181,79	1.592,55	1.485.848,48
V	70	1.495	2,71	29	1.109,22	20.147.004,98	1.123,02	1.678.917,08
VI	60	2.646	4,80	18	688,48	22.266.469,12	701,26	1.855.539,09
VII	50	4.620	8,38	12	458,99	25.969.563,11	468,43	2.164.130,26

VIII	40	10.277	18,63	6	229,49	29.605.877,67	240,07	2.467.156,47
IX	30	14.236	25,81	4	153,00	28.639.769,39	167,65	2.386.647,45
X	20	19.651	35,62	3	114,75	36.077.319,32	152,99	3.006.443,28
pojedinačne isplate HRVI						312.657,34		26.054,78
UKUPNO	55.161	100,00				227.462.721,21		18.955.226,77

Izvor podataka: Ministarstvo branitelja.

Napomena: Pripadajući zakonski iznos po korisniku ne podudara se sa prosječnom mjesečnom isplatom po korisniku zbog isplata za prethodna razdoblja, ustega, povrata i isplata po pravomoćnim presudama.

U izvještajnom razdoblju prosječno su mjesečno bila **862** korisnika, a za isplatu osobne invalidnine mirnodopskim vojnim invalidima u 2011. godini utrošeno je **3.913.913,69 kuna**, što je za **2,28%** manje u odnosu na 2010. godinu.

HMVI – OSOBNA INVALIDNINA

Tablica 2.

skupina HMVI	% oštećenja organizma	prosječni mjesečni broj korisnika za I.-XII. 2011.	% u ukupnom broju korisnika	% od iznosa osobne invalidnine invalida I. skupine	iznos po korisniku u kunama (po ZOZVICIR)*	izdaci za I.-XII. 2011. u kunama	prosječno mjesečno isplaćeno po korisniku za I.-XII. 2011. u kunama	prosječni mjesečni iznos izdataka za I.-XII. 2011. u kunama
I	2	3	4	5	6	7	8	9
I	100	16	1,86	100	3.326,00	638.592,00	3.326,00	53.216,00
II	100	13	1,51	73	2.427,98	378.764,88	2.427,98	31.563,74
III	90	7	0,81	55	1.829,30	172.685,92	2.055,78	14.390,49
IV	80	22	2,55	41	1.363,66	360.006,24	1.363,66	30.000,52
V	70	25	2,90	29	964,54	302.865,56	1.009,55	25.238,80
VI	60	112	12,99	18	598,68	860.303,16	640,11	71.691,93
VII	50	44	5,10	12	399,12	214.527,00	406,30	17.877,25
VIII	40	120	13,92	6	199,56	286.611,35	199,04	23.884,28
IX	30	219	25,41	4	133,04	350.427,36	133,34	29.202,28
X	20	284	32,95	3	99,78	349.130,22	102,44	29.094,19
UKUPNO		862	100,00			3.913.913,69		326.159,47

*Članak 6. Zakona o izmjenama i dopunama Zakona o zaštiti vojnih i civilnih invalida rata (NN 82/01)

Izvor podataka: Ministarstvo branitelja.

Napomena: Pripadajući zakonski iznos po korisniku ne podudara se sa prosječnom mjesečnom isplatom po korisniku zbog isplata za prethodna razdoblja, ustega, povrata i isplata po pravomoćnim presudama.

1. 2. POSEBNI DOPLATAK

Člankom 84. Zakona, HRVI iz Domovinskog rata ima pravo na posebni doplatk u visini 50% od pripadajućeg iznosa osobne invalidnine, ako nije u radnom odnosu, ne prima mirovinu i naknadu plaće od dana stjecanja prava na profesionalnu rehabilitaciju kao i tijekom profesionalne rehabilitacije.

U izvještajnom razdoblju mjesečno je bilo **859** HRVI-a koji su imali pravo na posebni doplatk. Za posebni doplatk u 2011. godini isplaćeno je **1.397.107,12 kuna**, što je za **20,67%** manje nego 2010. godine. Prosječni mjesečni izdatak u 2011. godini iznosio je **116.475,00 kuna**.

POSEBNI DOPLATAK

Tablica 3.

skupina	mjesečni broj korisnika HRVI za I.-XII. 2011.	% u ukupnom broju korisnika	osnovica-osobna invalidnina u kunama (čl. 84 ZOPHDDR)	iznos 50% od osobne invalidnine u kunama	izdaci za I.-XII. 2011. u kunama	prosječno mjesečno isplaćeno po korisniku za I.-XII. 2011. u kunama	prosječni mjesečni iznos izdataka za I.-XII. 2011. u kunama
I	2	3	4	5	6	7	8
I	0	0,00	3.824,90	1.912,45	0,00	0,00	0,00
II	0	0,00	2.792,18	1.396,09	0,00	0,00	0,00
III	1	0,12	2.103,70	1.051,85	18.933,30	0,00	1.577,78
IV	1	0,12	1.568,21	784,11	4.704,66	4.704,66	392,06
V	1	0,12	1.109,22	554,61	5.575,77	5.575,77	464,65
VI	9	1,05	688,48	344,24	54.010,16	6.001,13	4.500,85
VII	18	2,10	458,99	229,50	73.608,30	4.089,35	6.134,03
VIII	51	5,94	229,49	114,75	96.536,42	1.892,87	8.044,70
IX	151	17,58	153,00	76,50	221.455,53	1.466,59	18.454,63
X	627	72,99	114,75	57,38	922.875,88	1.471,89	76.906,32
UKUPNO*	859	100,00			1.397.107,12		116.475,00

*iznos izdataka uključuje povrat u iznosu od 592,90 kuna

Izvor podataka: Ministarstvo branitelja.

Napomena: Pripadajući zakonski iznos po korisniku ne podudara se sa prosječnom mjesečnom isplatom po korisniku zbog isplata za prethodna razdoblja, ustega, povrata i isplata po pravomoćnim presudama.

1. 3. DOPLATAK ZA NJEGU I POMOĆ DRUGE OSOBE

Doplatk za njegu i pomoć druge osobe reguliran je člancima 67. do 69. Zakona. Navedeno pravo imaju HRVI-i iz Domovinskog rata I. skupine i HRVI-i od II. do IV. skupine kojima je organizam oštećen i neovisno o vojnoj invalidnosti, a oštećenje je, zajedno s vojnom invalidnošću, jednako oštećenju organizma invalida I. skupine.

Razvrstavaju se u dva stupnja, i to HRVI iz Domovinskog rata od I. do IV. skupine koji su potpuno nesposobni za obavljanje svih životnih potreba i kojima je potrebna neprekidna njega i pomoć

druge osobe i kao drugi stupanj, ostali HRVI od I. do IV. skupine. Osnovica za određivanje doplatka utvrđuje se u odnosu na osobnu invalidninu I. skupine i iznosi za prvi stupanj 100% osnovice, a za drugi 66% osnovice. Ovim pravom u izvještajnom razdoblju koristilo se prosječno mjesečno **810** osoba, što je za **1%** više nego 2010. godine. U 2011. godini isplaćeno je ukupno **32.787.346,57 kuna**, što je za **1,5%** više nego u prethodnoj godini.

HRVI - DOPLATAK ZA NJEGU I POMOĆ DRUGE OSOBE

Tablica 4.

stupanj	prosječni mjesečni broj korisnika za I-XII. 2011.	% u ukupnom broju korisnika	% od mjesečnog iznosa osobne invalidnine invalida I. skupine	iznos po korisniku u kunama (čl. 68. ZOPHBDR)	izdaci za I.-XII. 2011. u kunama	prosječno mjesečno isplaćeno po korisniku za I.-XII. 2011. u kunama	prosječni mjesečni iznos izdataka za I.-XII. 2011. u kunama
1	2	3	4	5	6	7	8
I	466	57,53	100	3.824,90	21.616.564,94	3.865,62	1.801.380,41
II	340	41,98	66	2.524,43	11.018.397,71	2.700,59	918.199,81
pirotehničar	4	0,49			152.383,92		
UKUPNO	810	100,00			32.787.346,57		2.719.580,22

Izvor podataka: Ministarstvo branitelja.

Napomena: Pripadajući zakonski iznos po korisniku ne podudara se sa prosječnom mjesečnom isplatom po korisniku zbog isplata za prethodna razdoblja, ustega, povrata i isplata po pravomoćnim presudama.

U izvještajnom razdoblju ovim se pravom koristilo prosječno **27** korisnika (HMVI), a isplaćeno je ukupno **956.890,20 kuna**, što je za **5,73%** manje u odnosu na 2010. godinu.

HMVI - DOPLATAK ZA NJEGU I POMOĆ DRUGE OSOBE

Tablica 5.

stupanj	prosječni mjesečni broj korisnika za I.-XII. 2011.	% u ukupnom broju korisnika	% od mjesečnog iznosa osobne invalidnine invalida I. skupine	iznos po korisniku u kunama (čl. 18. ZOZVCIR, NN 82/01)	izdaci za I.-XII. 2011. u kunama	prosječno mjesečno isplaćeno po korisniku za I.-XII. 2011. u kunama	prosječni mjesečni iznos izdataka za I.-XII. 2011. u kunama
1	2	3	4	5	6	7	8
I	16	59,26	100	3.326,00	638.592,00	3.326,00	53.216,00
II	11	40,74	66	2.195,16	318.298,20	2.411,35	26.524,85
UKUPNO	27	100,00			956.890,20		79.740,85

Izvor podataka: Ministarstvo branitelja.

Napomena: Pripadajući zakonski iznos po korisniku ne podudara se sa prosječnom mjesečnom isplatom po korisniku zbog isplata za prethodna razdoblja, ustega, povrata i isplata po pravomoćnim presudama.

1. 4. ORTOPEDSKI DOPLATAK

Člancima 70. i 71. Zakona propisano je da ortopedski doplatk pripada invalidima s težim oštećenjem organizma (amputacija ekstremiteta, teško oštećenje funkcije ekstremiteta, gubitak vida). Razvrstava se u četiri stupnja, prema težini, vrsti i uzroku oštećenja; iznos se izračunava u postotku od osnovice od 29% do 7%, a osnovicu čini mjesečni iznos osobne invalidnine invalida I. skupine.

U izvještajnom razdoblju bilo je prosječno mjesečno **1.965** korisnika što je za **0,15%** manje nego u 2010. godini. Za ortopedski doplatk je u 2011. godini isplaćeno **19.058.955,06 kuna** što je za **0,44%** više nego u 2010. godini (tablica 6.), a za korisnike ortopedskog doplatka HMVI u 2011. godini isplaćeno je **386.015,56 kuna**, za prosječno **45** korisnika (tablica 7.).

HRVI - ORTOPEDSKI DOPLATAK

Tablica 6.

stupanj	prosječni mjesečni broj korisnika za I.-XII. 2011.	% u ukupnom broju korisnika	% od mjesečnog iznosa osobne invalidnine invalida I. skupine	iznos po korisniku u kunama (čl. 71 ZOPHRD)	izdaci za I.-XII. 2011. u kunama	prosječno mjesečno isplaćeno po korisniku za I.-XII. 2011.	prosječni mjesečni iznos izdataka za I.-XII. 2011. u kunama
I	2	3	4	5	6	7	8
I	612	31,15	29	1.109,22	8.239.515,64	1.121,94	686.626,30
II	571	29,06	22	841,48	5.826.724,85	850,37	485.560,40
III	724	36,84	14	535,49	4.699.995,73	540,98	391.666,31
IV	37	1,88	7	267,74	127.444,24	287,04	10.620,35
25% dod. za I.stupanj	6	0,31	25% od I.stupanj	277,31	18.857,08	261,90	1.571,42
pirotehničar	15	0,76			146.417,52	813,43	12.201,46
UKUPNO	1.965	100,00			19.058.955,06		1.588.246,26

Izvor podataka: Ministarstvo branitelja.

Napomena: Pripadajući zakonski iznos po korisniku ne podudara se sa prosječnom mjesečnom isplatom po korisniku zbog isplata za prethodna razdoblja, ustega, povrata i isplata po pravomoćnim presudama.

HMVI - ORTOPEDSKI DOPLATAK

Tablica 7.

stupanj	prosječni mjesečni broj korisnika za I.-XII. 2011.	% u ukupnom broju korisnika	% od mjesečnog iznosa osobne invalidnine invalida I. skupine	iznos po korisniku u kunama (čl. 20 ZOZVCIR, NN 82/01)	izdaci za I.-XII. 2011. u kunama	prosječno mjesečno isplaćeno po korisniku za I.-XII. 2011. u kunama	prosječni mjesečni iznos izdataka za I.-XII. 2011. u kunama
I	2	3	4	5	6	7	8
I	18	40,00	29	965,54	208.340,64	964,54	17.361,72
II	10	22,22	22	731,72	87.806,40	731,72	7.317,20
III	14	31,11	14	465,64	78.227,52	465,64	6.518,96
IV	3	6,67	7	232,82	11.641,00	323,36	970,08
UKUPNO	45	100,00			386.015,56		32.167,96

Izvor podataka: Ministarstvo branitelja.

Napomena: Pripadajući zakonski iznos po korisniku ne podudara se sa prosječnom mjesečnom isplatom po korisniku zbog isplata za prethodna razdoblja, ustega, povrata i isplata po pravomoćnim presudama.

1. 5. OPSKRBNINA

Članak 87. Zakona propisuje pravo na opskrbninu na način da pravo na opskrbninu imaju korisnici osobne invalidnine, obiteljske invalidnine i hrvatski branitelji koji imaju prebivalište u Republici Hrvatskoj, ako su nesposobni za privređivanje i ispunjavaju ostale uvjete propisane Zakonom. Osnovica za određivanje opskrbnine temeljem odredbe članka 91. Zakona iznosi 33% od utvrđene proračunske osnovice u Republici Hrvatskoj.

Ukupno isplaćena opskrbnina u 2011. godini iznosi **78.043.734,50 kuna**, za prosječno **3.202** korisnika, što je za **17,12%** manje nego u 2010. godini. Od toga je za HRVI i obitelji zatočenih i nestalih hrvatskih branitelja iz Domovinskog rata isplaćenje iznos od **540.459,31 kuna** koji se odnosi na **21** korisnika (tablica 8.), a za HMVI isplaćen je iznos **131.440,22 kuna** koji se odnosi na **osam** korisnika (tablica 9.).

OPSKRBNINA – HRVI

Tablica 8.

prosječni mjesečni broj korisnika za I.-XII. 2011.	% u ukupnom broju korisnika	iznos od 33% proračunske osnovice u kunama (čl. 91. st.1. ZOPHBDR)	izdaci za I.-XII. 2011. u kunama	prosječno mjesečno isplaćeno po korisniku za I.-XII. 2011. u kunama	prosječni mjesečni iznos izdataka za I.-XII. 2011. u kunama
1	2	3	4	5	6
21	72,40	1.097,58	540.459,31	2.144,68	45.038,28

Izvor podataka: Ministarstvo branitelja.

Napomena: Pripadajući zakonski iznos po korisniku ne podudara se sa prosječnom mjesečnom isplatom po korisniku zbog isplata za prethodna razdoblja, ustega, povrata i isplata po pravomoćnim presudama.

OPSKRBNINA – HMVI

Tablica 9.

prosječni mjesečni broj korisnika za I.-XII. 2011.	% u ukupnom broju korisnika	iznos od 33% proračunske osnovice u kunama (čl. 13. ZOZVCIR, NN 82/01)	izdaci za I.-XII. 2011. u kunama	prosječno mjesečno isplaćeno po korisniku za I.-XII. 2011. u kunama	prosječni mjesečni iznos izdataka za I.-XII. 2011. u kunama
1	2	3	4	5	6
8	27,60	1.097,58	131.440,22	1.369,17	10.953,35

Izvor podataka: Ministarstvo branitelja.

Napomena: Pripadajući zakonski iznos po korisniku ne podudara se sa prosječnom mjesečnom isplatom po korisniku zbog isplata za prethodna razdoblja, ustega, povrata i isplata po pravomoćnim presudama.

U 2011. godini isplaćena je opskrbnina za **3.173** hrvatska branitelja što je smanjenje za **50,87%** u odnosu na 2010. godinu. U 2011. godini isplaćen je iznos od **77.371.834,97 kuna** u koji je uključen i putni trošak dolaska na liječničko povjerenstvo, što je za **17,21%** manje u odnosu na 2010. godinu.

prosječni mjesečni broj korisnika za I.-XII. 2011.	iznos od 33% proračunske osnovice u kunama (čl. 91.st.1. ZOPHBDR)	izdaci za I.-XII. 2011. u kunama	prosječno mjesečno isplaćeno po korisniku za I.-XII. 2011. u kunama	prosječni mjesečni iznos izdataka za I.-XII. 2011. u kunama
1	2	3	4	5
3.173	1.097,58	77.371.834,97	2.032,04	6.447.652,91

Izvor podataka: Ministarstvo branitelja.

Napomena: Pripadajući zakonski iznos po korisniku ne podudara se sa prosječnom mjesečnom isplatom po korisniku zbog isplata za prethodna razdoblja, ustega, povrata i isplata po pravomoćnim presudama.

1. 6. OBITELJSKA INVALIDNINA

Članak 78. Zakona propisuje da je obiteljska invalidnina osnovno pravo po osnovi gubitka člana obitelji i na temelju tog prava ostvaruju se sva ostala prava. Osnovica za određivanje visine obiteljske invalidnine je mjesečni iznos osobne invalidnine invalida I. skupine.

Člankom 78. st. 2. i 4. Zakona propisano je da obiteljska invalidnina za jednog korisnika iza poginuloga hrvatskog branitelja iznosi 50% od osnovice, a ako obiteljsku invalidninu ostvaruje više članova obitelji, za svakog sukorisnika povećava se za 50%.

U izvještajnom razdoblju, obiteljsku invalidninu ukupno je prosječno koristila **10.221** osoba što je za **2,18%** manje korisnika u odnosu na 2010. godinu. Za obiteljsku invalidninu u 2011. godini isplaćeno je ukupno **243.706.478,29 kuna**, što je za **2,72%** manje nego u 2010. godini.

OBITELJSKA INVALIDNINA – ČL. 78. ST. 2./4. ZOPHBDR

Tablica 11.

korisnici	mjesečni broj korisnika za I.-XII. 2011.	% u ukupnom broju korisnika	iznos po korisniku u kunama (čl.78. st.2/4 ZOPHBDR)	izdaci za I.-XII. 2011. u kunama	prosječno mjesečno isplaćeno po korisniku za I.-XII. 2011. u kunama	prosječni mjesečni iznos izdataka za I.-XII. 2011. u kunama
1	2	3	4	5	6	7
Jedno dijete	150	1,47	1.912,45	3.327.808,32	1.848,78	277.317,36
Dvoje djece	39	0,38	2.868,68	1.292.932,75	2.762,68	107.744,40
Troje djece	3	0,03	3.824,91	102.316,20	2.842,12	8.526,35
Četvero djece	1	0,01	4.781,14	57.373,62	4.781,14	4.781,14
Usvojitelj	23	0,23	1.912,45	764.120,36	2.768,55	63.676,70
Usvojenik	6	0,06	1.912,45	258.488,03	3.590,11	21.540,67
Staratelj	3	0,03	1.912,45	118.571,99	3.293,67	9.881,00
Roditelj	2.661	26,03	1.912,45	82.074.914,46	2.570,30	6.839.576,21

Dva roditelja	1.519	14,86	2.868,68	58.535.354,98	3.211,29	4.877.946,25
Udovica	2.036	19,92	1.912,45	712.970,90	29,18	59.414,24
Udovica i jedno dijete	1.562	15,28	2.868,68	26.191.219,76	1.397,31	2.182.601,65
Udovica i dvoje djece	909	8,89	3.824,91	13.476.074,82	1.235,43	1.123.006,24
Udovica i troje djece	180	1,76	4.781,14	2.829.565,23	1.309,98	235.797,10
Udovica i četvero djece	55	0,54	5.737,37	747.053,32	1.131,90	62.254,44
Udovica i petero djece	18	0,18	6.693,60	224.745,33	1.040,49	18.728,78
Udovica i šestero djece	7	0,07	7.649,80	91.797,60	1.092,83	7.649,80
Bivša supruga – dvoje djece	6	0,06	3.824,91	143.434,00	1.992,14	11.952,83
Bivša supruga – jedno dijete	2	0,02	2.868,68	34.424,16	1.434,34	2.868,68
Maćeha/oćuh	19	0,19	1.912,45	644.383,21	2.826,24	53.698,60
Vanbračna zajednica	58	0,57	1.912,45	1.360.798,06	1.955,17	113.399,84
Vanbračna zajednica s jednim djetetom	76	0,74	2.868,68	1.267.786,77	1.390,12	105.648,90
Vanbračna zajednica s dvoje djece	27	0,26	3.824,91	387.268,63	1.195,27	32.272,39
Vanbračna zajednica s četvero djece	5	0,05	4.737,37	68.848,44	1.147,47	5.737,37
Pirotehničar	430	4,21	1.612,45	1.119.386,31	216,94	93.282,19
Poginuli HMV	426	4,17	831,50	359.873,05	70,40	29.989,42
Pojedinačna isplata				47.514.967,99		3.959.580,67
UKUPNO	10.221	100,00		243.706.478,29		20.308.873,19

Izvor podataka: Ministarstvo branitelja.

Napomena: Pripadajući zakonski iznos po korisniku ne podudara se sa prosječnom mjesečnom isplatom po korisniku zbog isplata za prethodna razdoblja, ustega, povrata i isplata po pravomoćnim presudama.

Člankom 78. stavkom 3. Zakona regulirano je da obiteljska invalidnina iza umrlog HRVI-a I. do IV. skupine za jednoga korisnika iznosi 25% od osnovice iz članka 78. st. 1., a osnovica je mjesečni iznos osobne invalidnine invalida I. skupine. U izvještajnom razdoblju ovim se pravom prosječno koristilo **75** osoba, za koje je u 2011. godini ukupno isplaćeno **718.771,00 kuna**, prosječno mjesečno **55.454,30 kuna**, što je za **28,45%** više nego u 2010. godini.

OBITELJSKA INVALIDNINA – ČL. 78. ST. 3. ZOPHBDR

Tablica 12.

korisnici	prosječni mjesečni broj korisnika za 2011.	% u ukupnom broju korisnika	iznos po korisniku u kunama (čl. 78.st.3. ZOPHBDR)	izdaci za 2011. u kunama	prosječno mjesečno isplaćeno po korisniku za 2011. u kunama	Prosječni mjesečni iznos izdataka za 2011. u kunama
1	2	3	4	5	6	7
Supruga	23	30,67	956,23	238.783,95	865,16	19.898,66
Supruga i jedno dijete	18	24,00	1.434,35	143.912,85	666,26	11.992,74
Supruga i dvoje djece	18	24,00	1.912,46	137.216,58	635,26	11.434,72
Supruga i troje djece	12	16,00	2.390,58	85.104,72	591,01	7.092,06
Jedan roditelj	4	5,33	956,23	60.433,52	1.259,03	5.036,13
Dva roditelja	2	2,67	1.434,35	17.212,20	717,18	1.434,35
Troje djece	3	4,00	1.912,46	22.719,96	631,11	1.893,33
Jedno dijete	2	2,67	956,23	13.387,22	557,80	1.115,60
UKUPNO	75	109,33		718.771,00		55.454,30

Izvor podataka: Ministarstvo branitelja.

Napomena: Pripadajući zakonski iznos po korisniku ne podudara se sa prosječnom mjesečnom isplatom po korisniku zbog isplata za prethodna razdoblja, ustega, povrata i isplata po pravomoćnim presudama.

Iznimno, odredbom članka 78. stavka 6. Zakona, roditelji smrtno stradalog hrvatskog branitelja iz Domovinskog rata, koji nisu u radnom odnosu i nisu korisnici mirovine po Zakonu ili propisima o mirovinskom osiguranju, veće od 50% proračunske osnovice, imaju pravo na obiteljsku invalidninu, i to jedan roditelj 70% od osnovice, a dva roditelja 100% osnovice. U izvještajnom razdoblju ovim su se pravom koristila prosječno 1.432 korisnika, što je za 1,92% manje nego u 2010. godini. U 2011. godini za navedeno pravo isplaćeno je 40.407.821,40 kuna, što je za 11,56% manje nego u 2010. godini.

OBITELJSKA INVALIDNINA – ČL. 78. ST. 6. ZOPHBDR

Tablica 13.

korisnici	prosječni mjesečni broj korisnika za 2011.	% u ukupnom broju korisnika	iznos po korisniku u kunama (čl. 78.st.6. ZOPHBDR)	izdaci za 2011. u kunama	prosječno mjesečno isplaćeno po korisniku za 2011. u kunama	prosječni mjesečni iznos izdataka za 2011. u kunama
1	2	3	4	5	6	7
Jedan roditelj	884	61,73	2.677,43	25.605.966,80	2.413,84	2.133.830,57
Dva roditelja	407	28,42	3.824,90	13.519.228,49	2.768,06	1.126.602,37
Supruga	11	0,77	2.677,43	122.405,80	927,32	10.200,48
Usvojitelj	7	0,49	2.677,43	211.833,92	2.521,83	17.652,83
Usvojenik	1	0,07	2.677,43	22.949,40	1.912,45	1.912,45
Maćeha/očuh	8	0,56	2.677,43	242.116,20	2.522,04	20.176,35
Jedno dijete	3	0,21	2.677,43	34.424,12	956,23	2.868,68
Dvoje djece	2	0,14	3.824,90	2.066,64	86,11	172,22
Vanbračna zajednica	1	0,07	2.677,43	42.073,90	3.506,16	3.506,16

Pirotehničar	108	7,54	2.677,43	275.392,80	212,49	22.949,40
Pojedinačna isplata				329.363,33		27.446,94
UKUPNO	1.432	100,00		40.407.821,40		3.367.318,45

Izvor podataka: Ministarstvo branitelja.

Napomena: Pripadajući zakonski iznos po korisniku ne podudara se sa prosječnom mjesečnom isplatom po korisniku zbog isplata za prethodna razdoblja, ustega, povrata i isplata po pravomoćnim presudama.

1. 7. POVEĆANA OBITELJSKA INVALIDNINA

Temeljem odredbe članka 80. Zakona, roditelj čije je jedino dijete smrtno stradalo u obrani suverenosti Republike Hrvatske ima pravo na obiteljsku invalidninu iz članka 78. stavka 2. Zakona povećanu za 50%. Pravo na povećanu obiteljsku invalidninu ima i roditelj koji je imao i druge djece, a koja su sva smrtno stradala ili umrla do podnošenja zahtjeva za povećanu obiteljsku invalidninu.

Ovim pravom u izvještajnom razdoblju koristilo se prosječno mjesečno **547** korisnika, što je za **22,92%** više nego u 2010. godini. U 2011. godini ukupno je isplaćeno **5.458.524,05 kuna**, što je za **0,98%** manje nego u 2010. godini.

POVEĆANA OBITELJSKA INVALIDNINA

Tablica 14.

korisnici	prosječni mjesečni broj korisnika za 2011.	% u ukupnom broju korisnika	iznos po korisniku u kunama (čl. 80. st. 1. ZOPHBDR)	izdaci za 2011. u kunama	prosječno mjesečno isplaćeno po korisniku za 2011. u kunama	prosječni mjesečni iznos izdataka za 2011. u kunama
1	2	3	4	5	6	7
Jedan roditelj	313	57,22	956,23	3.533.030,31	940,64	294.419,19
Dva roditelja	218	39,85	1.434,35	1.841.460,38	703,92	153.455,03
Jedno dijete	2	0,37	956,23	14.113,94	588,08	1.176,16
Maćeha/očuh	1	0,18	956,23	17.212,08	1.434,34	1.434,34
Usvojitelj	1	0,18	956,23	11.474,76	956,23	956,23
Pirotehničar	12	2,19	956,23	11.474,76	79,69	956,23
Pojedinačna isplata				29.757,82		2.479,82
UKUPNO	547	100,00		5.458.524,05		452.397,19

Izvor podataka: Ministarstvo branitelja.

Napomena: Pripadajući zakonski iznos po korisniku ne podudara se sa prosječnom mjesečnom isplatom po korisniku zbog isplata za prethodna razdoblja, ustega, povrata i isplata po pravomoćnim presudama.

1. 8. UVEĆANA OBITELJSKA INVALIDNINA

Člankom 81. Zakona, utvrđeno je pravo roditelja i bračnog druga smrtno stradalog hrvatskog branitelja iz Domovinskog rata koji nema djece, odnosno ima jedno ili više djece koja su nesposobna za privređivanje, uz uvjet da je ta nesposobnost nastala prije navršene 15. godine života, odnosno prije navršene 26. godine života, ako je dijete bilo na redovnom školovanju, na ostvarivanje, uz obiteljsku invalidninu, i na uvećanu obiteljsku invalidninu. Pravo na uvećanu obiteljsku invalidninu ima i dijete smrtno stradalog hrvatskog branitelja iz Domovinskog rata bez oba roditelja neovisno o okolnostima nastupa smrti drugog roditelja.

Uvećana obiteljska invalidnina iznosi 34,50% mjesečno od iznosa osobne invalidnine invalida I. skupine.

Prosječni mjesečni broj korisnika ovoga prava u izvještajnom razdoblju bio je **799** korisnika, a ukupni izdaci po navedenom pravu iznose **12.417.309,60 kuna**, što je za **3,41%** manje nego u prethodnoj godini.

UVEĆANA OBITELJSKA INVALIDNINA

Tablica 15.

korisnici	prosječni mjesečni broj korisnika za 2011.	% u ukupnom broju korisnika	iznos po korisniku u kunama (čl. 81. st.3. ZOPHBDR)	izdaci za 2011. u kunama	prosječno mjesečno isplaćeno po korisniku za 2011. u kunama	prosječni mjesečni iznos izdataka za 2011. u kunama
1	2	3	4	5	6	7
Jedno dijete	49	6,13	1.319,59	723.820,21	1.230,99	60.318,35
Dvoje djece	32	4,01	2.639,18	475.655,16	1.238,69	39.637,93
Troje djece	3	0,38	3.958,77	51.464,01	1.429,56	4.288,67
Četvero djece	4	0,50	5.278,36	62.020,73	1.292,10	5.168,39
Usvojitelj	2	0,25	1.319,59	47.505,24	1.979,39	3.958,77
Roditelj	349	43,68	1.319,59	5.566.030,26	1.329,04	463.835,86
Dva roditelja	226	28,29	2.639,18	3.520.666,12	1.298,18	293.388,84
Udovica	115	14,39	1.319,59	1.794.642,40	1.300,47	149.553,53
Udovica i jedno dijete	4	0,50	1.319,59	42.226,88	879,73	3.518,91
Maćeha/očuh	1	0,13	1.319,59	31.670,16	2.639,18	2.639,18
Staratelj	1	0,13	1.319,59	11.876,31	989,69	989,69
Vanbračna zajednica	1	0,13	1.319,59	15.835,08	1.319,59	1.319,59
Pirotehničar	12	1,50	1.319,59	15.835,08	109,97	1.319,59
Pojedinačna isplata				58.061,96		4.838,50
UKUPNO	799	100,00		12.417.309,60		1.034.775,80

Izvor podataka: Ministarstvo branitelja.

Napomena: Pripadajući zakonski iznos po korisniku ne podudara se sa prosječnom mjesečnom isplatom po korisniku zbog isplata za prethodna razdoblja, ustega, povrata i isplata po pravomoćnim presudama.

1. 9. DOPLATAK ZA PRIPOMOĆ U KUĆI

Člankom 101. Zakona propisano je da korisniku opskrbnine koji zbog trajnih promjena u zdravstvenom stanju ne može sam ispunjavati osnovne životne zahtjeve, pripada doplatak za pripomoć u kući, pod uvjetom da ne koristi doplatak za njegu i pomoć druge osobe.

Doplatak za pripomoć u kući iznosi mjesečno 23% od utvrđene proračunske osnovice u Republici Hrvatskoj.

Prema Zakonu doplatak za pripomoć u kući u 2011. godini isplaćen je u ukupnom iznosu od **765.411,64 kuna** (19,91% manje u odnosu na 2010. godinu), koji se odnosi na prosječno **51** korisnika.

Korisnicima osobne invalidnine isplaćena su sredstva u iznosu od **80.502,22 kuna**, koja uključuju iznos doplatka za pripomoć HRVI, doplatak za poginule HMVI i doplatak za HMVI, što je za **35,04%** manje nego u 2010. godini (tablica 16.) i hrvatskim braniteljima isplaćen je iznos od **684.909,42 kuna**, što je za **17,65%** manje nego u 2010. godini (tablica 17.).

DOPLATAK ZA PRIPOMOĆ U KUĆI – KORISNICI OSOBNE INVALIDNINE

Tablica 16.

prosječni mjesečni broj korisnika za 2011.	iznos od 23% proračunske osnovice u kunama (čl. 101.st.2.ZOPHBDR, NN 174/04 i 92/05)	izdaci za 2011. u kunama	prosječno mjesečno isplaćeno po korisniku za 2011. u kunama	prosječni mjesečni iznos izdataka za 2011. u kunama
1	2	3	4	5
8	764,98	80.502,22	838,56	6.708,52

Izvor podataka: Ministarstvo branitelja.

Napomena: Pripadajući zakonski iznos po korisniku ne podudara se sa prosječnom mjesečnom isplatom po korisniku zbog isplata za prethodna razdoblja, ustega, povrata i isplata po pravomoćnim presudama.

DOPLATAK ZA PRIPOMOĆ U KUĆI – HRVATSKI BRANITELJI

Tablica 17.

prosječni mjesečni broj korisnika za 2011.	iznos od 23% proračunske osnovice u kunama (čl. 101.st.2.ZOPHBDR, NN 174/04 i 92/05)	izdaci za 2011. u kunama	prosječno mjesečno isplaćeno po korisniku za 2011. u kunama	prosječni mjesečni iznos izdataka za 2011. u kunama
1	2	3	4	5
43	764,98	684.909,42	1.327,34	57.075,79

Izvor podataka: Ministarstvo branitelja.

Napomena: Pripadajući zakonski iznos po korisniku ne podudara se sa prosječnom mjesečnom isplatom po korisniku zbog isplata za prethodna razdoblja, ustega, povrata i isplata po pravomoćnim presudama.

1. 10. OPSKRBNINA - KORISNICI OBITELJSKE INVALIDNINE

Člankom 87. Zakona propisano je da pravo na opskrbninu imaju i korisnici obiteljske invalidnine, ako su nesposobni za privređivanje i ispunjavaju uvjete određene člancima 88. do 90. Zakona.

U 2011. godini isplaćen je iznos od **394.311,37 kuna** za opskrbnine. Taj iznos odnosi se na prosječno **32** korisnika ovoga prava, što je za **31,03%** manje nego u 2010. godini. Prema Zakonu isplaćen je iznos od **353.498,51 kuna**, za **28** korisnika, u koji je uključen iznos putnog troška HRVI, što je za **33,31%** manje nego u 2010. godini (tablica 18.), a po ZOZVCIR isplaćen je iznos od **40.812,86 kuna** za **četiri** korisnika, što je **1,97%** manje nego u 2010. godini (tablica 19.).

OPSKRBNINA – KORISNICI OBITELJSKE INVALIDNINE PO ZOPHBDR

Tablica 18.

prosječni mjesečni broj korisnika za 2011.	iznos od 33% proračunske osnove u kunama (čl. 91. ZOPHBDR, NN 174/04 i 92/05)	izdaci za 2011. u kunama	prosječno mjesečno isplaćeno po korisniku za 2011. u kunama	prosječni mjesečni iznos izdataka za 2011. u kunama
1	2	3	4	5
28	1.097,58	353.498,51	1.052,08	29.458,21

Izvor podataka: Ministarstvo branitelja.

Napomena: Pripadajući zakonski iznos po korisniku ne podudara se sa prosječnom mjesečnom isplatom po korisniku zbog isplata za prethodna razdoblja, ustega, povrata i isplata po pravomoćnim presudama.

OPSKRBNINA – KORISNICI OBITELJSKE INVALIDNINE PO ZOZVCIR

Tablica 19.

prosječni mjesečni broj korisnika za 2011.	iznos od 33% proračunske osnove u kunama (čl. 13.ZOZVCIR, NN 82/01)	izdaci za 2011. u kunama	prosječno mjesečno isplaćeno po korisniku za 2011. u kunama	prosječni mjesečni iznos izdataka za 2011. u kunama
1	2	3	4	5
4	1.097,58	40.812,86	850,27	3.401,07

Izvor podataka: Ministarstvo branitelja.

Napomena: Pripadajući zakonski iznos po korisniku ne podudara se sa prosječnom mjesečnom isplatom po korisniku zbog isplata za prethodna razdoblja, ustega, povrata i isplata po pravomoćnim presudama.

1. 11. NAKNADA OBITELJSKE INVALIDNINE ZA OBITELJI ZATOČENIH I NESTALIH

Člankom 82. Zakona regulirano je da član obitelji zatočenog ili nestalog hrvatskog branitelja ima pravo na mjesčnu naknadu u iznosu obiteljske invalidnine, povećane obiteljske invalidnine i uvećane obiteljske invalidnine, kao članovi obitelji smrtno stradalog hrvatskog branitelja iz Domovinskog rata. Člankom 82. stavak 2. Zakona propisano je da ukoliko su pravo na novčanu naknadu ostvarili bračni drug i/ili djeca nestalog ili zatočenog hrvatskog branitelja iz Domovinskog rata, roditelji imaju pravo na novčanu naknadu u visini obiteljske invalidnine koju bi ostvarili kao roditelji smrtno stradalog hrvatskoga branitelja, sukladno odredbama važećeg Zakona.

Izdaci za navedeno pravo u izvještajnom razdoblju za 2011. godinu iznosili su **9.484.119,06 kuna**, što je za **4,86%** manje nego u 2010. godini, a spomenuto pravo je prosječno mjesečno u 2011. godini koristilo **413** korisnika, što je za **28** korisnika više nego u 2010. godini.

NAKNADA OBITELJSKE INVALIDNINE ZA OBITELJI ZATOČENIH ILI NESTALIH

Tablica 20.

korisnici	prosječni mjesečni broj korisnika za 2011.	% u ukupnom broju korisnika	pripadajući zakonski iznos u kunama	izdaci za 2011. u kunama	prosječno mjesečno isplaćeno po korisniku za 2011. u kunama	prosječni mjesečni iznos izdataka za 2011. u kunama
1	2	3	4	5	6	7
Jedno dijete	2	0,58	1.912,45	40.161,45	1.673,39	3.346,79
Troje djece	3	0,87	3.824,90	11.323,69	314,55	943,64
Roditelj	104	30,32	1.912,45	3.441.483,63	2.757,60	286.790,30
Dva roditelja	80	23,32	2.868,67	1.598.750,28	1.665,36	133.229,19

Supruga	91	26,53	1.912,45	2.219.547,09	2.032,55	184.962,26
Supruga i jedno dijete	48	13,99	2.868,67	556.179,24	965,59	46.348,27
Supruga i dvoje djece	9	2,62	3.824,90	117.615,93	1.089,04	9.801,33
Vanbračna zajednica	4	1,17	1.912,45	115.555,22	2.407,40	9.629,60
Vanbračna zajednica s jednim djetetom	2	0,58	2.868,67	34.424,16	1.434,34	2.868,68
Maćeha/očuh	1	0,29	1.912,45	34.424,16	2.868,68	2.868,68
UKUPNO čl.78. st. 2. i 4. ZOPHBDR (NN 174/04)*	343	100,00		8.135.040,69		677.920,06
Roditelj	26	55,32	2.677,43	726.720,01	2.329,23	60.560,00
Dva roditelja	18	38,30	3.824,90	293.042,60	1.356,68	24.420,22
Troje djece	3	6,38	5.354,86	30.437,71	845,49	2.536,48
UKUPNO čl.78. st.6. ZOPHBDR (NN 174/04)	47	93,62		1.050.200,32		87.516,69
Jedno dijete	1	6,67	1.319,59	10.556,72	879,73	879,73
Troje djece	3	20,00	1.319,59	36.948,52	1.026,35	3.079,04
Roditelj	9	60,00	1.319,59	134.598,18	1.246,28	11.216,52
Supruga	2	13,33	1.319,59	31.670,16	1.319,59	2.639,18
UKUPNO čl.81. ZOPHBDR (NN 174/04)- UVEĆANA	15	100,00		213.773,58		17.814,47
Roditelj	8	100,00	956,23	85.104,47	886,50	7.092,04
UKUPNO čl.80. ZOPHBDR (NN 174/04)- POVEĆANA	8	100,00		85.104,47		7.092,04
SVEUKUPNO NAKNADA OBITELJSKE INVALIDNINE ZATOČENIH I NESTALIH	413			9.484.119,06		790.343,26

*uključen je iznos od 142.301,42 kuna pojedinačne isplate

Izvor podataka: Ministarstvo branitelja.

Napomena: Pripadajući zakonski iznos po korisniku ne podudara se sa prosječnom mjesečnom isplatom po korisniku zbog isplata za prethodna razdoblja, ustega, povrata i isplata po pravomoćnim presudama.

1. 12. NAKNADA U VISINI OBITELJSKE MIROVINE ZA OBITELJI ZATOČENIH ILI NESTALIH

Mjesečna novčana naknada koju, u visini obiteljske mirovine članova obitelji poginulog hrvatskog branitelja iz Domovinskog rata, primaju članovi obitelji zatočenog ili nestalog hrvatskog branitelja, određena je člankom 82. stavak 1. Zakona, a izmjenama i dopunama objavljenim u Narodnim novinama broj 107/07 od 19. listopada 2007. godine, naknada za obiteljske mirovine ne umanjuje se za 15%.

U izvještajnom razdoblju prosječno je mjesečno **327** korisnika primalo naknadu obiteljske mirovine, što je za **tri** korisnika manje nego u 2010. godini, a ukupni godišnji izdatak u 2011. godini za navedeno pravo iznosio je **17.986.887,39 kuna**, što je za **11,19%** manje nego u 2010. godini.

NAKNADA U VISINI OBITELJSKE MIROVINE ZA OBITELJI ZATOČENIH I NESTALIH

Tablica 21.

korisnici	prosječni mjesečni broj korisnika za 2011.	% u ukupnom broju korisnika	izdaci za 2011. u kunama	prosječno mjesečno isplaćeno po korisniku za 2011. u kunama	prosječni mjesečni iznos izdataka za 2011. u kunama
1	2	3	4	5	6
Jedno dijete	4	1,22	264.535,04	5.511,15	22.044,59
Troje djece	3	0,92	88.346,92	2.454,08	7.362,24
Roditelj	69	21,10	4.371.233,62	5.279,27	364.269,47
Dva roditelja	56	17,13	2.156.583,31	3.209,20	179.715,28
Supruga	118	36,09	7.394.467,43	5.222,08	616.205,62
Supruga i jedno dijete	60	18,35	2.866.189,60	3.980,82	238.849,13
Supruga i dvoje djece	12	3,67	33.044,63	229,48	2.753,72
Vanbračna zajednica	4	1,22	237.539,90	4.948,75	19.794,99
Maćeha/očuh	1	0,31	77.296,88	6.441,41	6.441,41
Pojedinačna isplata			497.650,06		41.470,84
UKUPNO	327	100,00	17.986.887,39		1.498.907,28

Izvor podataka: Ministarstvo branitelja.

Napomena: Pripadajući zakonski iznos po korisniku ne podudara se sa prosječnom mjesečnom isplatom po korisniku zbog isplata za prethodna razdoblja, ustega, povrata i isplata po pravomoćnim presudama.

1. 13. USLUGE OSOBE ZA PRUŽANJE NJEGE I POMOĆI - NJEGOVATELJ

Člankom 85. Zakona propisano je da hrvatski vojni invalid Domovinskog rata I. skupine može koristiti usluge osobe za pružanje njege i pomoći.

Osoba koja pruža njegu ostvaruje naknadu plaće u visini osobne invalidnine invalida I. skupine, prava iz mirovinskog i zdravstvenog osiguranja, doplatka za djecu i prava za vrijeme nezaposlenosti, kao zaposlena osoba prema posebnim propisima.

U izvještajnom je razdoblju prosječno mjesečno bilo 447 negovatelja. U 2011. godini ukupno je isplaćeno 30.099.568,56 kuna, a to je za 0,29% više nego u 2010. godini.

NJEGOVATELJI

Tablica 22.

PROSJEČNI MJESEČNI BROJ NJEGOVATELJA ZA I.-XII.2011.		447
IZNOS PO NJEGOVATELJU U KUNAMA (ČL.85. ZOPHBDR, NN 174/04 I 92/05)	BRUTO	4.817,25
	NETO	3.824,90
BRUTO IZDACI ZA I.-XII. 2011. U KUNAMA		30.099.568,56
NETO IZDACI ZA I.-XII. 2011. U KUNAMA		19.537.874,35

Izvor podataka: Knjigovodstvena evidencija Ministarstva branitelja.

Napomena: Pripadajući zakonski iznos po korisniku ne podudara se sa prosječnom mjesečnom isplatom po korisniku zbog isplata za prethodna razdoblja, ustega, povrata i isplata po pravomoćnim presudama.

1. 14. USLUGE VJEŠTAČENJA-LIJEČNICI

Člankom 127. Zakona propisano je da nalaz i mišljenje daje prvostupanjsko i drugostupanjsko liječničko povjerenstvo sastavljeno od liječnika specijalista.

Članove povjerenstva imenuje ministar nadležan za pitanja branitelja i određuje sjedište i područje rada povjerenstva, te imenuje tajnika liječničkog povjerenstva koji mora biti diplomirani pravnik.

Liječnička povjerenstva daju nalaz i mišljenje o postotku oštećenja organizma za utvrđivanje statusa HRVI iz Domovinskog rata sukladno Pravilniku o radu liječničkih povjerenstava u postupku za ostvarivanje prava po Zakonu.

U izvještajnom razdoblju bio je ukupno 61 liječnik specijalist u prvostupanjskom i drugostupanjskom liječničkom povjerenstvu. U 2011. godini isplaćeno je ukupno **5.146.424,40 kuna**.

USLUGE VJEŠTAČENJA LIJEČNIKA

Tablica 23.

MJESEČNI BROJ LIJEČNIKA ZA I.-XII.2011.	61
IZNOS PREDSEDNICIMA POVJERENSTAVA (bruto iznos)	64,72
IZNOS ČLANOVIMA POVJERENSTAVA (bruto iznos)	64,72
BRUTO IZDACI ZA I.-XII. 2011. U KUNAMA	5.146.424,40

Izvor podataka: Knjigovodstvena evidencija Ministarstva branitelja.

Napomena: Pripadajući zakonski iznos po korisniku ne podudara se sa prosječnom mjesečnom isplatom po korisniku zbog isplata za prethodna razdoblja, ustega, povrata i isplata po pravomoćnim presudama.

Sukladno članku 123. stavak 1. točka 8. Zakona donijeta je Odluka o utvrđivanju visine naknade za vještačenje kojom je utvrđena visina naknade vještačenja u iznosu od 500,00 kuna po dijagnozi bolesti, koju je vještačio jedan stručni tim u zdravstvenoj ustanovi koja je kao konzultantska kuća utvrđena Pravilnikom o utvrđivanju zdravstvenih ustanova za vještačenje.

Ukupno je u 2011. godini za potrebe vještačenja Kliničkim bolnicama isplaćeno **28.880,00 kuna**, što je za **84,93%** manje nego u 2010. godini.

USLUGE VJEŠTAČENJA KLINIČKIH BOLNICA U RAZDOBLJU 01.01. – 31.12.2011.

Tablica 24.

mjesec	Klinička bolnica Split	Klinička bolnica Rijeka	Klinička bolnica Osijek	Klinička bolnica Dubrava	Klinička bolnica Zagreb	Psihijatrijska bolnica Vrapče	Ukupno-vještačenja
1	2	3	4	5	6	7	9
SIJEČANJ	0,00	615,00	0,00	0,00	0,00	0,00	615,00
VELJAČA	0,00	0,00	0,00	0,00	0,00	0,00	0,00
OŽUJAK	2.460,00	1.845,00	0,00	0,00	0,00	0,00	4.305,00
TRAVANJ	0,00	0,00	500,00	0,00	0,00	0,00	500,00
SVIBANJ	0,00	0,00	0,00	0,00	14.500,00	0,00	14.500,00
LIPANJ	0,00	0,00	0,00	0,00	0,00	0,00	0,00
SRPANJ	2.460,00	0,00	500,00	0,00	0,00	0,00	2.960,00
KOLOVOZ	0,00	0,00	0,00	0,00	0,00	0,00	0,00

RUJAN	0,00	0,00	0,00	0,00	0,00	0,00	0,00
LISTOPAD	0,00	0,00	0,00	3.500,00	0,00	0,00	3.500,00
STUDENI	0,00	0,00	0,00	0,00	0,00	0,00	0,00
PROSINAC	0,00	0,00	2.500,00	0,00	0,00	0,00	2.500,00
UKUPNO	4.920,00	2.460,00	3.500,00	3.500,00	14.500,00	0,00	28.880,00

Izvor podataka: Knjigovodstvena evidencija Ministarstva branitelja.

1. 15. REKAPITULACIJA

U tablici 25. dana je rekapitulacija isplaćenih iznosa po svim pravima uključujući i usluge osoba za pružanje njege i pomoći za 2011. godinu u kojoj je bilo **77.275** prosječnih korisnika što je **13,08%** manje u odnosu na 2010. godinu, a ukupno isplaćeni iznos u 2011. godini je **714.884.192,06** kuna što je **4%** manje u odnosu na 2010. godinu.

REKAPITULACIJA

Tablica 25.

NAZIV PRAVA	PROSJEČNI MJESEČNI BROJ KORISNIKA ZA 2011.	IZDACI ZA 2011. U KUNAMA	PROSJEČNO MJESEČNO ISPLAĆENO PO KORISNIKU U KUNAMA	PROSJEČNI MJESEČNI IZDACI ZA 2011. U KUNAMA
<i>1</i>	<i>2</i>	<i>3</i>	<i>4</i>	<i>5</i>
OSOBNINA INVALIDNINA (HRVI I HMVI)	56.023	231.376.634,90	344,17	19.281.386,24
POSEBNI DOPLATAK*	859	1.397.107,12	135,54	116.425,59
DOPLATAK ZA NJEGU I POMOĆ DRUGE OSOBE* (HRVI I HMVI)	837	33.744.236,77	3.359,64	2.812.019,73
ORTOPEDSKI DOPLATAK* (HRVI I HMVI)	2.010	19.444.970,62	806,18	1.620.414,22
OPSKRBNINA-KORISNICI OSOBNE INVALIDNINE* (HRVI I HMVI)	29	671.899,53	1.930,75	55.991,63
OPSKRBNINA-HRVATSKI BRANITELJ	3.173	77.371.834,97	2.032,04	6.447.652,91
OBITELJSKA INVALIDNINA ČL. 78. ST. 2.	10.221	243.706.478,29	1.986,98	20.308.873,19
OBITELJSKA INVALIDNINA ČL. 78. ST. 3.	75	718.771,00	798,63	59.897,58
OBITELJSKA INVALIDNINA ČL. 78 ST. 6	1.432	40.407.821,40	2.351,48	3.367.318,45
POVEĆANA OBITELJSKA INVALIDNINA**	547	5.458.524,05	831,59	454.877,00
UVEĆANA OBITELJSKA INVALIDNINA**	799	12.417.309,60	1.295,09	1.034.775,80
DOPLATAK ZA PRIPOMOĆ U KUĆI* - KORISNIK OSOBNE INVALIDNINE	8	80.502,22	838,56	6.708,52
DOPLATAK ZA PRIPOMOĆ U KUĆI*** - HRVATSKI BRANITELJ	43	684.909,42	1.327,34	57.075,79
OPSKRBNINA - KORISNICI OBITELJSKE INVALIDNINE** (PO ZOZVCIR I ZOPHBDR)	32	394.311,37	1.026,85	32.859,28
NAKNADA OBITELJSKE INVALIDNINE ZA OBITELJI ZATOČENIH I NESTALIH	413	9.484.119,06	1.913,66	790.343,26
NAKNADA U VISINI OBITELJSKE MIROVINE ZA OBITELJI ZATOČENIH I NESTALIH	327	17.986.887,39	4.583,81	1.498.907,28
USLUGE OSOBE ZA PRUŽANJE NJEGE I POMOĆI-NJGOVATELJ	447	30.099.568,56	5.661,40	2.508.297,38

UKUPNO	77.275	725.445.886,27	60.453.823,86
---------------	--------	----------------	---------------

Izvor podataka: Ministarstvo branitelja.

*broj korisnika je unutar osobne invalidnine

**broj korisnika je unutar obiteljske invalidnine

***broj korisnika je unutar opskrbnine-hrvatski branitelj

PREGLED USPOREDNIH POKAZATELJA IZDATAKA ZA TRAJNA PRAVA ZA RAZDOBLJE
I.-XII. 2010. I ZA RAZDOBLJE I.-XII. 2011. GODINE

Tablica 26.

IZDACI ZA 2010.	IZDACI ZA 2011.	RAZLIKA U KUNAMA
761.309.172,18	740.115.045,76	-21.194.126,42

Napomena: U iznosu ukupnih izdataka za 2011. godinu uključena je naknada građanima i kućanstvu u iznosu 725.445.886,27 kuna, bankarske usluge u iznosu od 115.000,00 kuna, usluge vještačenja u kliničkim bolnicama u iznosu od 28.880,00 kuna i usluge vještačenja liječnika u iznosu od 5.146.424,40 kuna. Troškovi sudskih ovrha iznosili su 9.378.855,09 kuna.

Izvor podataka: Ministarstvo branitelja.

1.16. JEDNOKRATNE NOVČANE POMOĆI

Člankom 74. Zakona i Uredbom o uvjetima i postupku ostvarivanja prava na jednokratnu novčanu pomoć članovima obitelji smrtno stradalog hrvatskog branitelja iz Domovinskog rata, HRVI iz Domovinskog rata i hrvatskih branitelja iz Domovinskog rata (NN 76/05), propisano je pravo na jednokratnu novčanu pomoć.

Člankom 3. navedene Uredbe propisano je da se jednokratna novčana pomoć u iznosu 14 osnovica utvrđenih Zakonom o izvršavanju državnog proračuna Republike Hrvatske za obračun naknada za tekuću godinu, dodjeljuje članovima obitelji smrtno stradalog hrvatskog branitelja iz Domovinskog rata nakon ekshumacije i identifikacije hrvatskog branitelja iz Domovinskog rata odnosno nakon proglašenja smrti zatočenoga ili nestaloga hrvatskog branitelja iz Domovinskog rata u izvanparničnom postupku.

U 2011. godini pravo na isplatu jednokratne novčane pomoći u pojedinačnom iznosu od **45.564,00 kune** ostvarilo je **19** obitelji smrtno stradalih hrvatskih branitelja (11 obitelji nakon ekshumacije i identifikacije i osam obitelji nakon proglašenja smrti zatočenoga ili nestaloga hrvatskog branitelja iz Domovinskog rata), za što je isplaćeno ukupno **884.716,00 kuna**.

Člankom 4. navedene Uredbe propisano je da se pravo na jednokratnu novčanu pomoć u iznosu do dvije osnovice utvrđene Zakonom o izvršavanju državnog proračuna Republike Hrvatske za obračun naknada za tekuću godinu odobrava članovima obitelji smrtno stradalog hrvatskog branitelja iz Domovinskog rata, HRVI iz Domovinskog rata i hrvatskim braniteljima iz Domovinskog rata, koji zbog teške novčano-materijalne situacije nisu u mogućnosti zadovoljiti osnovne životne potrebe, a nakon što su iscrpljeni svi drugi oblici pomoći putem socijalnih – jednokratnih novčanih pomoći po Zakonu o socijalnoj skrbi (NN 73/97, 103/03).

U 2011. godini zaprimljen je **1.431** zahtjev za jednokratnu novčanu pomoć, od čega su Povjerenstva za jednokratnu novčanu pomoć pozitivno riješila **787** zahtjeva, dok su **644** zahtjeva odbijena zbog neispunjavanja uvjeta. Na ovaj način socijalno ugroženim obiteljima hrvatskih branitelja iz Domovinskog rata u 2011. godini isplaćeno je **2.778.978,79 kuna**.

PREGLED BROJA ZAPRIMLJENIH I ODOBRENIH ZAHTJEVA TE IZDACI
ZA JEDNOKRATNE NOVČANE POMOĆI U 2011. GODINI

Tablica 27.

Broj obrađenih zahtjeva u 2011.	Broj pozitivno riješenih zahtjeva u 2011.	Ukupni odobreni iznos u 2011.
1.431	787	2.778.978,79 kuna

Izvor podataka: Ministarstvo branitelja.

1.17. IZDACI ZA POTPORE ZA ORTOPEDSKO – INVALIDSKA POMAGALA

Člankom 12. Zakona propisano je da hrvatski branitelj iz Domovinskog rata kojem je rana, ozljeda, bolest, pogoršanje bolesti, odnosno pojava bolesti neposredna posljedica sudjelovanja u Domovinskom ratu ima pravo na sva potrebna ortopedska i druga pomagala.

Odlukom ministra o sufinanciranju ortopedskih i ostalih medicinskih pomagala za HRVI (Klasa: 030-02/10-0001/2, Urbroj 519-03/1-1-10-4 od 03.02.2010. godine) propisano je da će se odobravati i isplaćivati financijska sredstva kod nabave ortopedskih i drugih pomagala za HRVI iz Domovinskog rata 100% I. skupine najviše u visini do iznosa jednakog iznosu odobrenom od Hrvatskog zavoda za zdravstveno osiguranje, koji ne može biti veći od stvarne cijene pomagala.

Tijekom 2011. godine sufinancirana je nabava **149** ortopedska pomagala za **104** HRVI-a iz Domovinskog rata. Ukupan iznos isplaćen za sufinanciranje ortopedskih i drugih pomagala u 2011. godini iznosio je **1.910.000,00 kuna**.

1.18. DODJELA OSOBNOG AUTOMOBILA S UGRAĐENIM ODGOVARAJUĆIM PRILAGODBAMA

U provođenju zakonske obveze, propisane člankom 60. stavkom 1. Zakona i temeljem Uredbe o uvjetima i postupku za ostvarivanje carinskih i poreznih olakšica hrvatskih branitelja i članova njihovih obitelji (NN 19/10), sukladno Ugovoru o nabavci i isporuci osobnih vozila za HRVI iz Domovinskog rata 100% I. skupine za 2011. godinu od 15. rujna 2011. godine, isporučeno je **25** automobila marke Chevrolet Epica 2.0D LT AT ukupne vrijednosti **2.253.450,00 kuna**. Od toga je **devet** vozila prilagođeno potrebama i zahtjevima HRVI-a, na što je utrošeno ukupno **85.243,92 kune**.

Za sve automobile također su osigurane probne pločice, pogonsko gorivo i police osiguranja te je plaćena naknada za gospodarenje otpadnim gumama. U izvještajnom razdoblju za navedenu namjenu utrošeno je ukupno **2.357.024,76 kune**.

1.19. POMOĆ DJECI HRVATSKIH BRANITELJA

Djeca bez roditeljske skrbi

Ministarstvo kontinuirano prati podatke o djeci smrtno stradalih i zatočenih ili nestalih hrvatskih branitelja iz Domovinskog rata koja su ostala bez oba roditelja ili im je do punoljetnosti bio imenovan skrbnik iz razloga što je jedan od roditelja poginuo, umro, zatočen ili nestali hrvatski branitelj, a drugome je oduzeta poslovna sposobnost, zanemario je odgoj i brigu o djetetu ili je nepoznatog boravišta.

Od Domovinskog rata do danas praćeni su podaci o ukupno **197** djece smrtno stradalih i zatočenih ili nestalih hrvatskih branitelja koja su ostala bez oba roditelja (143 djece hrvatskih branitelja poginulih u Domovinskom ratu, 21 dijete hrvatskih branitelja koji su poćinili samoubojstvo, a koje je dovedeno u vezu sa sudjelovanjem u obrani suvereniteta Republike Hrvatske, 28 djece hrvatskih branitelja koji su umrli od posljedica bolesti te petero djece još uvijek zatoćenih ili nestalih hrvatskih branitelja) te podaci o **63** djece kojima je do punoljetnosti bio imenovan skrbnik iz razloga što je jedan od roditelja poginuo, umro, zatočen ili nestali hrvatski branitelj, a drugome je bila oduzeta poslovna sposobnost, zanemario je odgoj i brigu o djetetu ili je nepoznatog boravišta. Broj djece se stalno mijenja zbog navršene starosne dobi, prestanka korištenja trajnih prava, zapošljavanja te smrti njihovog drugog roditelja zbog čega se nove osobe uvrštavaju u evidenciju ili brišu iz evidencije.

Sustavno je praćeno stanje u njihovim obiteljima, posebno u razdoblju dok im je imenovan skrbnik, kao i njihove potrebe. Praćeno je ostvarivanje njihovih prava koja im pripadaju sukladno Zakonu, ali i drugim propisima, te im je pružana pomoć u tijeku školovanja (upis u obrazovne ustanove, stipendije, smještaj u studentske domove) kao i pomoć pri zapošljavanju i za vrijeme nezaposlenosti te drugim situacijama.

U 2011. ukupno su **102** djeteta bez oba roditelja ostvarivala trajna prava iz Zakona o pravima hrvatskih branitelja iz Domovinskog rata i članova njihovih obitelji (60 s osnova redovitog školovanja, 13 zbog nesposobnosti za privređivanje nastale prije navršene 15. godine života, a 29 djece za vrijeme nezaposlenosti najduže 12 mjeseci od prestanka redovitog školovanja), te **22** djece bez roditeljske skrbi (10 s osnova redovitog školovanja, sedam zbog nesposobnosti za privređivanje nastale prije navršene 15. godine života, a petero za vrijeme nezaposlenosti najduže 12 mjeseci od prestanka redovitog školovanja).

DJECA SMRTNO STRADALOG, ZATOČENOG ILI NESTALOG HRVATSKOG BRANITELJA
BEZ OBA RODITELJA

Tablica 28.

Osnovna škola	Srednja škola	Visoko učilište	nisu na školovanju- nesposobni za privređivanje	nezaposleni	UKUPNO
1	8	51	13	29	102

Izvor podataka: Ministarstvo branitelja.

DJECA SMRTNO STRADALOG, ZATOČENOG ILI NESTALOG HRVATSKOG BRANITELJA
KOJA SU DO PUNOLJETNOSTI BILA POD SKRBNIŠTVOM
(NA REDOVITOM ŠKOLOVANJU ILI NESPOSOBNA ZA PRIVREĐIVANJE)

Tablica 29.

Osnovna škola	Srednja škola	Visoko učilište	nisu na školovanju- nesposobni za privređivanje	nezaposleni	UKUPNO
3	3	4	7	5	22

Izvor podataka: Ministarstvo branitelja.

III. STAMBENO ZBRINJAVANJE

Pravo na stambeno zbrinjavanje uređeno je člancima 36. do 50. Zakona o pravima hrvatskih branitelja iz Domovinskog rata i članova njihovih obitelji i Uredbom o stambenom zbrinjavanju članova obitelji smrtno stradaloga, zatočenoga ili nestaloga hrvatskog branitelja iz Domovinskog rata i HRVI iz Domovinskog rata (NN 86/05).

Svi zahtjevi zaprimljeni do 30. studenoga 2010. godine uvršteni su na važeću Listu reda prvenstva, te su isti rješavani prema propisanom redosljedu – članak 5. gore navedene Uredbe, a u skladu s raspoloživim sredstvima Državnog proračuna.

Liste reda prvenstva prema županijama i skupinama ovisno o postotku oštećenja organizma i drugim propisanim elementima izrađene su u propisanom roku i objavljene na oglasnim pločama ureda državne uprave u županijama i Gradu Zagrebu. Na Listi reda prvenstva za 2011. godinu nalazilo se **12.866** zahtjeva.

Prema utvrđenom redosljedu u izvještajnom razdoblju pozitivno su riješena **323** zahtjeva za dodjelu stana ili stambenog kredita.

Od navedenog ukupnog broja riješenih zahtjeva, **44** zahtjeva riješena su dodjelom stanova u vlasništvu Republike Hrvatske zatečenim korisnicima, dok je **279** zahtjeva riješeno dodjelom stambenog kredita za različite oblike stambenog zbrinjavanja: poboljšanje uvjeta stanovanja, razlika u površini, nadogradnja, nastavak izgradnje i dovršenje obiteljske kuće, izgradnja kuće, kupnja stana ili kuće u vlastitoj organizaciji, kupnja korištenog stana ili kuće u vlasništvu Republike Hrvatske ili kupnja stana u organiziranoj izgradnji.

Ugovorima o stambenim kreditima za kupnju stana prodani su stanovi izgrađeni u organiziranoj stambenoj izgradnji, a dio kredita isplaćen je u novčanim sredstvima osiguranim u državnom proračunu.

U 2011. godini je dodjelom stana, dodjelom stambenog kredita za kupnju stana u organiziranoj stambenoj izgradnji ili korištenog stana u vlasništvu Republike Hrvatske stambeno zbrinut **141** član obitelji smrtno stradaloga, zatočenoga ili nestaloga hrvatskog branitelja iz Domovinskog rata i HRVI iz Domovinskog rata. Od navedenog broja, **44** je stambeno zbrinuto dodjelom stana, a **97** dodjelom stambenog kredita za kupnju stana izgrađenog u organiziranoj stambenoj izgradnji ili korištenog stana u vlasništvu Republike Hrvatske.

Od ukupno **141** stana kojima su stambeno zbrinuti stradalnici iz Domovinskog rata, njih je u 2011. godini:

- **64** izgrađeno u organiziranoj stambenoj izgradnji i predano Ministarstvu obitelji, branitelja i međugeneracijske solidarnosti od Ministarstva zaštite okoliša, prostornog uređenja i graditeljstva (Bjelovar - 38 stanova, Ploče SZ – 2 – 10 stanova i Podstrana – 16 stanova),

- **59** u vlasništvu Republike Hrvatske pod upravljanjem Ministarstva obrane Republike Hrvatske, Ministarstva unutarnjih poslova, Ministarstva regionalnog razvoja, šumarstva i vodnog gospodarstva i Agencije za upravljanje državnom imovinom (ranije: Središnjeg državnog ureda za upravljanje državnom imovinom), a koji su predani ministarstvu nadležnom za pitanja branitelja u svrhu zbrinjavanja stradalnika iz Domovinskog rata,

- **18** bilo pod upravljanjem ministarstva nadležnog za pitanja branitelja, ali su dodijeljeni stradalnicima u 2011. godini (naknadno vraćeni stanovi koje su koristili stradalnici koji su umrli,

okončani sporovi; od čega je dio stanova preuzetih krajem 2010. godine, a podijeljeni su u 2011. godini).

U 2011. godini u Upravi za stambeno zbrinjavanje zaprimljeno je 9.127 podnesaka, na koje su i upućeni odgovarajući odgovori, očitovanja, tumačenja i slično.

Također, u 2011. godini doneseno je 159 zaključaka o obustavi postupka, 426 rješenja kojim se odbija zahtjev za stambeno zbrinjavanje te 16 ukidanja rješenja za stambeno zbrinjavanje.

RIJEŠENI DODJELOM STAMBENIH KREDITA I DODJELOM STAMBENIH KREDITA
ZA KUPNJU STANOVA U ORGANIZIRANOJ IZGRADNJI U 2011. GODINI

Tablica 30.

ŽUPANIJA	KREDITI		Stanovi
	BROJ	IZNOS (kn)	BROJ
ŽUPANIJA BJELOVARSKO-BILOGORSKA	3	139.842,34	41
ŽUPANIJA BRODSKO-POSAVSKA	16	3.390.449,64	1
ŽUPANIJA DUBROVAČKO-NERETVANSKA	7	1.967.140,59	12
ŽUPANIJA ISTARSKA	3	667.145,70	2
ŽUPANIJA KARLOVAČKA	14	2.214.667,51	4
ŽUPANIJA KOPRIVNIČKO-KRIŽEVAČKA	3	547.444,20	3
ŽUPANIJA KRAPINSKO-ZAGORSKA	4	822.648,98	
ŽUPANIJA LIČKO-SENJSKA			
ŽUPANIJA MEĐIMURSKA			
ŽUPANIJA OSJEČKO-BARANJSKA	24	3.438.140,29	5
ŽUPANIJA POŽEŠKO-SLAVONSKA	3	494.577,74	1
ŽUPANIJA PRIMORSKO-GORANSKA	3	341.349,04	2
ŽUPANIJA SISAČKO-MOSLAVAČKA	15	2.571.609,69	1
ŽUPANIJA SPLITSKO-DALMATINSKA	19	4.738.195,06	38
ŽUPANIJA ŠIBENSKO-KNINSKA	10	1.865.371,49	7
ŽUPANIJA VARAŽDINSKA	5	676.066,97	2
ŽUPANIJA VIROVITIČKO-PODRAVSKA	2	129.250,88	1
ŽUPANIJA VUKOVARSKO-SRIJEMSKA	6	915.819,16	2
ŽUPANIJA ZADARSKA	2	270.478,18	1
ŽUPANIJA ZAGREBAČKA	11	2.652.291,06	4
GRAD ZAGREB	32	6.736.069,79	14
U K U P N O:	182	34.578.558,31	141

Izvor podataka: Ministarstvo branitelja.

U 2011. godini isplaćena su **182** stambena kredita u vrijednosti od **34.578.470,04 kuna** (navedeni iznos razlikuje se od iznosa navedenog u tablici 30. pod „*ukupno*“ za 88,27 kuna, a razlog tome je razlika u tečaju od dana dodjele do dana isplate stambenog kredita), od čega je **57** bespovratnih

stambenih kredita na koje je utrošeno **10.619.830,36 kuna**, te **125** povratnih stambenih kredita za koje su zaključeni ugovori o stambenom kreditu s Hrvatskom poštanskom bankom u vrijednosti od **23.958.727,95 kuna**.

S Hrvatskom poštanskom bankom stradalnici Domovinskog rata su u 2011. godini zaključili **107** ugovora o stambenom kreditu za kupnju stana u organiziranoj stambenoj izgradnji, a njih **129** je zaključilo ugovor o stambenom kreditu za kupnju stana u vlastitoj organizaciji, poboljšanje uvjeta stanovanja, dogradnju i nastavak izgradnje obiteljske kuće, razliku površine odnosno izgradnju obiteljske kuće.

U 2011. godini, od zaključenih **129** ugovora o stambenom kreditu isplaćeno je **125** povratnih stambenih kredita, a nisu isplaćena **4** ugovora o stambenom kreditu zaključena u prosincu 2011. godine.

Potrebno je istaknuti da osobe kojima je dodijeljen stambeni kredit za kupnju stana u organiziranoj stambenoj izgradnji nisu dužne, sukladno odredbama Zakona i Uredbe, odmah pristupiti zaključivanju ugovora o stambenom kreditu s Hrvatskom poštanskom bankom, nego iste mogu biti u najmu na rok od maksimalno dvije godine, stoga se broj dodijeljenih stambenih kredita ne može podudarati s brojem zaključenih ugovora o stambenom kreditu za kupnju dodijeljenih stanova.

Tijekom izvještajnog razdoblja prodano je **208** stanova, od čega **49** prema odredbama Zakona o prodaji stanova na kojima postoji stanarsko pravo (NN 43/92 - pročišćeni tekst, 69/92, 25/93, 48/93, 2/94, 44/94, 58/95, 103/95, 11/96, 11/97, 68/98 i 69/99), a **159** stanova na temelju sklopljenih Ugovora o stambenom kreditu, i to:

- jednokratnom uplatom – **36** stanova,
- 100% popust – **10** stanova,
- prekid obročne otplate – **3** stana,
- ugovori o kupoprodaji stanova temeljem sklopljenih ugovora o kreditu – **159** stanova,

U izvještajnom razdoblju izdane su **62** tabularne isprave, te **19** brisovnih očitovanja.

Tijekom 2011. godine po osnovi uplata za obročnu otplatu ili uplata cijena stana kod jednokratne uplate ukupno je zaduženo **3.936.583,28 kuna**, a naplaćeno **4.775.623,55 kuna**, dok je stanje preplate **839.040,27 kuna**, a što se odnosi se na uplate po zaduženjima iz prethodnih godina.

U izvještajnom razdoblju, sukladno Zakonu o najmu stanova (NN 91/96) i Uredbi o stambenom zbrinjavanju članova obitelji smrtno stradaloga, zatočenoga ili nestaloga hrvatskog branitelja iz Domovinskog rata i HRVI iz Domovinskog rata (NN 86/05), zaključeno je **111** novih ugovora o najmu stana, te je na temelju ranije sklopljenih ugovora o najmu ukupan broj stanova u najmu **534**.

Za iste, po ugovorima o najmu godišnje ukupno zaduženje po osnovi najamnine iznosilo je **1.580.308,48 kuna**, od čega je naplaćeno **964.215,56 kuna**, dok je stanje duga na dan 31. prosinca 2011. godine po osnovi mjesečnih najamnina iznosilo **616.092,92 kuna**.

ZAVRŠENE GRAĐEVINE I STANOVI PREDANI MINISTARSTVU OBITELJI, BRANITELJA I MEĐUGENERACIJSKE SOLIDARNOSTI

Stanovi

Ministarstvu obitelji, branitelja i međugeneracijske solidarnosti su u 2011. godini predana ukupno **64** dovršena stana na slijedećim lokacijama:

Bjelovar	38 stanova
Ploče SZ – 2	10 stanova
<u>Podstrana</u>	<u>16 stanova</u>
UKUPNO:	64 stana

Stanovi u Bjelovaru predani su 04. srpnja 2011. godine, stanovi u Pločama 02. kolovoza 2011. godine, a stanovi u Podstrani 18. studenoga 2011. godine.

Kuće za 100% HRVI s posebnim prilagodbama

Program Vlade Republike Hrvatske za izgradnju kuća s posebnim prilagodbama za HRVI 100% - I. skupine koji se kreću isključivo u invalidskim kolicima završen je u 2008. godini izgradnjom posljednje kuće s posebnim prilagodbama u Varaždinu.

Sanacija kuća s posebnim prilagodbama – za 100% HRVI I. skupine iz Domovinskog rata

Sanacijom kuća izgrađenih prema Programu Vlade Republike Hrvatske za izgradnju kuća s posebnim prilagodbama za HRVI 100% - I. skupine koji se kreću isključivo u invalidskim kolicima, u 2006. godini bile su obuhvaćene **43** kuće na području cijele Republike Hrvatske, što s **27** kuća iz 2008. godine i **dvije** kuće iz 2010. godine čini ukupno **72** kuće na kojima je obavljena sanacija.

Ukupna financijska vrijednost ugovorenih radova na sanacijama višestambenih zgrada i kuća za HRVI iz Domovinskog rata 100% - I skupine od 2004. godine do danas iznosi **49.121.440,40 kuna**. U navedenim iznosima uključeni su svi radovi vezani uz sanacije: izvođenje radova sanacije, stručni nadzor, izrada projektne dokumentacije, sudska vještačenja, stručna mišljenja, itd.

Imajući u vidu da je do danas sanacijom obuhvaćeno više od 10% izgrađenih stanova i **72** od **184** obiteljske kuće 100% HRVI, te utrošena znatna financijska sredstva, mišljenje je Ministarstva graditeljstva i prostornoga uređenja da po dovršenju ovog ciklusa sanacija ne bi više trebalo trošiti proračunska sredstva na ovoj problematici.

GRAĐEVINE U ORGANIZIRANOJ IZGRADNJI

Višestambene građevine

U organiziranoj izgradnji je **175** stanova na slijedećim lokacijama:

Dubrovnik – Zgrada A	28 stanova
Zadar, Crvene kuće	65 stanova
Slunj	23 stana
<u>Zagreb, Vrbani K7 - 1</u>	<u>59 stanova</u>
UKUPNO:	175 stanova

GRAĐEVINE U FAZI DOVOĐENJA U FUNKCIONALNO STANJE (SANACIJE)

Višestambene građevine

U razdoblju od 2004. do 2007. godine obavljena je sanacija stambenih zgrada na 18 lokacija, a u 2008. i 2009. godini na devet lokacija.

GRAĐEVINE U PRIPREMI IZGRADNJE – ORGANIZIRANA IZGRADNJA

U pripremi su tri lokacije sa **126** stanova i to:

Dubrovnik, Zgrada B	25 stanova
Dubrovnik, Zgrada C	28 stanova
Biograd n/m	18 stanova
<u>Karlovac</u>	<u>55 stanova</u>
Ukupno:	126 stanova

Prema izvješću Ministarstva graditeljstva i prostornoga uređenja za izgradnju **126** stanova na gore navedenim lokacijama trebalo bi osigurati **61.000.000,00 kuna**, a što nije predviđeno projekcijom Državnog proračuna u slijedećem proračunskom razdoblju.

U svibnju 2010. godine ishodene su potvrde glavnog projekta za stambene građevine B i C u Dubrovniku (25+28 stanova), a u srpnju 2011. godine za dvije građevine na lokaciji Biograd (9+9 stanova). Za zgradu B u Dubrovniku ishodene su izmjene i dopune potvrde glavnog projekta radi racionalizacije projekta (pojeftinjenja izgradnje građevine u dijelu geotehničkih radova).

Za lokaciju u Karlovcu u tijeku je izrada idejnog projekta. U sklopu građevine projektirat će se prostor za buduću polikliniku SUVAG, sukladno zahtjevu Karlovačke županije i dobivenoj suglasnosti Ministarstva obitelji, branitelja i međugeneracijske solidarnosti.

OSTALO

Prodaja poslovnih prostora i garaže

Sukladno odluci Vlade Republike Hrvatske od 28. ožujka 2006. godine, neprodani poslovni prostori izgrađeni u stambenim zgradama u organiziranoj izgradnji u Programu stambenog zbrinjavanja stradalnika iz Domovinskog rata predat će se na upravljanje Agenciji za upravljanje državnom imovinom, odnosno Središnjem državnom uredu za upravljanje državnom imovinom. Agenciji za upravljanje državnom imovinom predani su svi poslovni prostori: Ivanec, Slatina, Sv. Križ Začretje, Križevci, Rijeka – Zamet, Virovitica, Slavonski Brod- Naselje A. Hebrang, Ploče, Valpovo, Našice, Zagreb – Malešnica, Rijeka – Gornji Zamet, Drniš, Pula, Rijeka – Rujevica, Slavonski Brod – Slavonija II, Zagreb – Špansko, Split i Vukovar). Odlukom Vlade Republike Hrvatske od 02. studenoga 2007. godine, garaže u Zagrebu – Špansko i Križevcima predane su na upravljanje ministarstvu nadležnom za pitanja branitelja, koje je sa stradalnicima iz Domovinskog rata zaključilo ugovore o najmu pod povoljnim uvjetima. Problem bespravno zauzetih garaža u Splitu, na lokaciji Glavičine i garaža i poslovnih prostora u Slavonskom Brodu – Naselje A. Hebrang i dalje ostaje otvoren, te je putem Ministarstva unutarnjih poslova traženo iseljenje bespravno useljenih nepoznatih korisnika. U Slavonskom Brodu pristaju bez sudskog postupka isprazniti prostore, planirano preuzimanje očekuje se tijekom 2012. godine.

Prilagodbe

U 2011. godini dovršeni su radovi na četiri prilagodbe prilaza do zgrade i prilagodbe stana ili kuće za potrebe HRVI iz Domovinskog rata s ograničenom sposobnosti kretanja na lokacijama: Vinkovci, Privlaka, Samobor i Đurđenovac. U tijeku je izrada prilagodbe u Ogulinu.

U pripremi je rješavanje dva zahtjeva za prilagodbu, koji će biti realizirani u 2012. godini, a nakon provedbe upravnog postupka i postupka javne nabave za odabir izvoditelja radova na prilagodbi kuće ili stana.

Etažiranje

U tijeku je izrada i provedba 18 elaborata etažiranja na „starijim lokacijama“ iz Programa organizirane izgradnje. Postupak etažiranja i provedbe elaborata u zemljišnim knjigama kontinuirano će se nastaviti i za preostale neuknjižene lokacije, kao i za novo izgrađene stambene građevine.

FINANCIJSKO PRAĆENJE

Proračunska sredstva odobrena za 2011. godinu za stambeno zbrinjavanje stradalnika iz Domovinskog rata iznosila su 46.993.559,00 kuna, a uz smanjenje za 3.000.000,00 kuna bilo je raspoloživo **43.993.559,00 kuna**.

Ukupna odobrena sredstva u Državnom proračunu u 2011. godini iskorištena su u 100% iznosu. Grad Zagreb i Grad Dubrovnik ispunili su svoje financijske obveze sukladno zaključenim sporazumima, kao i Ministarstvo regionalnog razvoja, šumarstva i vodnoga gospodarstva.

PROJEKT RJEŠAVANJA PRISTUPAČNOSTI OBJEKTIMA OSOBA S INVALIDITETOM

U Republici Hrvatskoj osigurani su zakonski preduvjeti za promicanje i poštivanje prava osoba s invaliditetom, kao i njihovu uključenost i stvaranje jednakih mogućnosti života u zajednici. Tako je člankom 17. Zakona o prostornom uređenju i gradnji (NN 76/07, 38/09, 55/11 i 90/11) propisana obveza projektiranja i izgradnje građevina javne i poslovne namjene na način da je osobama smanjene pokretljivosti osiguran nesmetan pristup, kretanje, boravak i rad, uz istodobno propisane kaznene odredbe za projektante, za one koji obavljaju nostrifikaciju i za izvođače ukoliko osobama s teškoćama u kretanju u propisanoj mjeri nije omogućen nesmetan pristup i kretanje u građevinama javne i poslovne namjene te poslovnim dijelovima građevina stambeno-poslovne namjene.

S obzirom na dobru suradnju države i nevladinog sektora u području pristupačnosti učinjeni su veliki pomaci, pa tako nema gradnje prometnica bez upuštanja rubnjaka, na brojnim se raskrižjima postavljaju semafori sa zvučnom signalizacijom i taktilnim poljima upozorenja za slijepo osobe, kao i zvučne i vizualne najave u vozilima javnoga prijevoza, te je omogućen prijevoz korisnika s psom vodičem slijepih osoba u svim sredstvima javnoga prijevoza i ulazak u sve građevine javne namjene čime se osigurava okruženje pristupačnih građevina, javnih površina, prijevoza, usluga i komunikacija.

U suradnji s udrugama osoba s invaliditetom ministarstvo nadležno za pitanja branitelja započelo je 2004. godine s provedbom Projekta rješavanja pristupačnosti objektima osoba s invaliditetom, kojim se nastoji podržati svaka inicijativa prilagodbe građevina, ustanova i javnih površina te unaprjeđenje njihove pristupačnosti kako bi se poboljšala kvaliteta života osoba s najtežom vrstom i stupnjem invaliditeta i osigurala neovisnost njihova življenja u zajednici. Sufinanciranje projekata rješavanja pristupačnosti objekta osobama s invaliditetom sredstvima Državnog proračuna Republike Hrvatske odobrava se jedinicama lokalne i područne (regionalne) samouprave koje djeluju na području Republike Hrvatske i provode djelatnosti usmjerene potrebama zajednice, po podnošenju zahtjeva na javni poziv te nakon razmatranja od strane posebne radne skupine u koju

su imenovani predstavnici ratnih vojnih invalida iz Domovinskog rata i civilnih udruga osoba s invaliditetom, a koja predlaže donošenje odluka o sufinanciranju i visini odobrenih sredstava.

Pored građevinskih objekata, u problem rješavanja pristupačnosti navedenim projektom uključeni su i ostali sadržaji koje koriste osobe s invaliditetom u svakodnevnom životu kao što su: prilagodba kupališta i gradskih bazena, opremanje semafora zvučnom signalizacijom, ugradnja taktilnih polja upozorenja, upuštanje rubnjaka te prilagodba nogostupa na ulicama i raskrižjima ulica.

U 2011. godini Ministarstvo je sufinanciralo **23** prilagodbe u 23 jedinice lokalne i područne (regionalne) samouprave i to u 16 gradova: Karlovac, Bjelovar, Daruvar, Buzet, Našice, Pazin, Slatina, Pakrac, Ivanec, Orahovica, Zlatar, Pula, Trogir, Split, Makarska i Slavonski Brod, u pet županija: Karlovačka, Dubrovačko-neretvanska, Istarska, Sisačko-moslavačka i Zadarska, Općini Jelenje te Zavodom za socijalnu skrb u Splitsko-dalmatinskoj županiji - Područni centar Solin, u ukupnom iznosu od **1.500.000,00 kuna**.

SUFINANCIRANI PROJEKTI RJEŠAVANJA PRISTUPAČNOSTI OBJEKTIMA OSOBA S INVALIDITETOM
TEMELJEM JAVNOG POZIVA U 2011. GODINI

Tablica 31.

	Podnositelj zahtjeva	Objekt	Prilagodba	ODOBRENI IZNOS
1.	Grad Karlovac	upravna zgrada Grada Karlovca	ugradnja dizala	150.000,00 kn
2.	CZSS Split-Podružnica Solin	poslovni prostor u stambeno-poslovnoj zgradi dodijeljen na korištenje od Središnjeg državnog ureda za upravljanje državnom imovinom	ugradnja dizala	80.000,00 kn
3.	Grad Bjelovar	Sportsko-rekreacijski centar	izgradnja rampe i bazenskog dizala	70.000,00 kn
4.	Grad Daruvar	Češka osnovna škola Jan Amos Komenski	ugradnja dizala, prilagodba sanitarnog čvora i izvedba montažnih rampi	100.000,00 kn
5.	Karlovačka županija	Centar za rehabilitaciju Ozalj-Podružnica Zorkovac	izgradnja pristupne rampe	58.612,99 kn
6.	Grad Buzet	Dom zdravlja Buzet, prostor Hitne medicinske pomoći	prilagodba sanitarnog čvora	19.889,10 kn
7.	Grad Našice	zgrada gradske uprave	rekonstrukcija ulaza (pristupna rampa i prilagođena ulazna vrata)	31.561,50 kn
8.	Grad Pazin	Osnovna škola Vladimira Nazora	izgradnja pristupne rampe	35.703,36 kn
9.	Grad Slatina	pješački prijelazi	prilagodba pješačkih prijelaza	68.386,47 kn
10.	Grad Pakrac	Osnovna škola braće Radića	izgradnja koso podizne sklopive platforme	80.000,00 kn
11.	Grad Ivanec	Srednja škola Ivanec	izgradnja pristupnih rampi	41.000,00 kn
12.	Grad Orahovica	pješački prijelazi Grada Orahovice	prilagodba pješačkih prijelaza	80.000,00 kn
13.	Grad Zlatar	zgrada gradske uprave	ugradnja dizala	120.000,00 kn
14.	Dubrovačko-neretvanska županija	Osnovna škola Cavtat	izrada vanjskih ulaznih rampi, prilagodba glavnog i sporednih ulaza i komunikacija	87.688,18 kn
15.	Grad Pula	OŠ Kaštanjer	uređenje sanitarija	68.496,20 kn

16.	Istarska županija	ambulanta za zdravstvenu zaštitu žena, Istarski domovi zdravlja	izgradnja rampe i prilagodba ulaza	16.869,99 kn
17.	Sisačko-moslavačka županija	Neuropsihijatrijska bolnica "Dr. Ivan Barbot"	prilagodba dijela građevine, sanitarnog čvora i rampe na Višenamjenskom odjelu	64.263,01 kn
18.	Grad Trogir	povijesna jezgra te pješački otoci i prijelazi	izgradnja rampi	43.000,00 kn
19.	Grad Split	'Galerija osoba s invaliditetom ST-art'	postavljanje pomične rampe i prilagodba sanitarnog čvora	18.000,00 kn
20.	Grad Makarska	poslovna zgrada Grada, UDU i Ministarstva financija	rekonstrukcija ulaza, izgradnja dizala	100.000,00 kn
21.	Zadarska županija	Poljoprivredna, prehrambena i veterinarska škola Stanka Ožanića	sanacija i prenamijena sanitarnog čvora	29.042,14 kn
22.	Općina Jelenje	zgrada općinske uprave	izrada rampe	63.187,06 kn
23.	Grad Slavonski Brod	Kazališno-koncertna dvorana Ivane Brlić Mažuranić	ugradnja vertikalno podizne sklopive platforme	74.300,00 kn
UKUPNO ODOBRENO				1.500.000,00 kn

U 2011. godini izvršena je kontrola ispunjenja ugovornih obveza za 19 korisnika sredstava za sufinanciranje Projekta rješavanja pristupačnosti objektima osoba s invaliditetom u Republici Hrvatskoj.

IV. PRAVA IZ MIROVINSKOG OSIGURANJA

Hrvatski branitelji iz Domovinskog rata i članovi njihovih obitelji u Zavodu ostvaruju pravo na invalidsku, obiteljsku i najnižu mirovinu, te prava na naknadu plaće u vezi s pravima stečenim na temelju preostale radne sposobnosti.

U 2011. godini rashodi za mirovine i mirovinska primanja hrvatskih branitelja iznosili su **4.805.916.008,44 kuna**.

U 2011. godini mirovinu je koristilo prosječno **70.117** korisnika, a naknadu plaće u vezi s korištenjem prava na profesionalnu rehabilitaciju koristilo je prosječno mjesečno sedam korisnika.

Prosječna mjesečna mirovina za 2011. godinu (umanjena za porez i prirez) iznosila je **5.269,67 kuna**.

Invalidska mirovina

Pravo na invalidsku mirovinu uređeno je odredbama članka 15. do 22. Zakona. Od ukupnog broja korisnika mirovine u 2011. godini invalidsku mirovinu primilo je prosječno **57.682** korisnika, što je za **2,33%** više nego u 2010. godini (u kojoj je bilo 56.367 korisnika), a rashodi su iznosili **3.506.177.767,29 kuna**.

Na povećanje broja korisnika invalidske mirovine u 2011. godini prema 2010. godini, utjecala je činjenica što su mnogi od pokrenutih postupaka 2005. godine za utvrđivanje statusa HRVI iz Domovinskog rata okončani, pa je tim braniteljima, u pravilu, utvrđen uzrok invalidnosti djelomično i kao posljedica ozljede, ranjavanja, bolesti ili pogoršanja bolesti zadobivenih u obrani suvereniteta Republike Hrvatske, te su ostvarili pravo na invalidsku mirovinu prema Zakonu.

Prosječna mjesečna invalidska mirovina u 2011. godini manja je od prosječne mjesečne invalidske mirovine u 2010. godini kada je iznosila 5.057,53 kuna (umanjena za porez i prirez).

Prosječna mjesečna invalidska mirovina za 2011. godinu iznosila je **4.922,98 kuna** (umanjena za porez i prirez).

Smanjenje visine mirovina posljedica je primjene odredbe članka 2. stavka 1. točke 3. i članka 3. Zakona o smanjenju mirovina određenih, odnosno ostvarenih prema posebnim propisima o mirovinskom osiguranju (NN 71/10), na osnovi kojeg su pod određenim uvjetima mirovine smanjene za 10%.

Obiteljska mirovina

Pravo na obiteljsku mirovinu uređeno je odredbama članka 24. do 30. Zakona. Od ukupnog broja korisnika u 2011. godini obiteljsku mirovinu primalo je prosječno **12.100** korisnika što je za **0,95%** manje nego u 2010. godini (u kojoj je bilo 12.216 korisnika), a rashodi za te mirovine iznosili su ukupno **1.025.626.414,77 kuna**.

Prosječna mjesečna obiteljska mirovina u 2011. godini iznosila je **7.004,22 kuna** (umanjena za porez i prirez) i manja je za **4,40%** od mirovine za 2010. godinu kada je iznosila 7.326,40 kuna (umanjena za porez i prirez).

Razlog smanjenju i broja korisnika i visine obiteljske mirovine je činjenica da djeca smrtno stradali hrvatskih branitelja Domovinskog rata završavaju redovito školovanje i time im prestaje pravo na mirovinu.

Dodatak uz mirovinu

Dodatak je određen na osnovi odredbe članka 77. Zakona iz 2001. godine, a radi se o korisnicima mirovine za koje u 2007. godini nije obavljeno prevođenje mirovine prema odredbi članka 152. Zakona iz 2005. godine jer se čeka završetak postupka na Upravnom sudu Republike Hrvatske.

Rashodi za dodatak uz invalidsku i obiteljsku mirovinu iznosili su **577.855,64 kuna** za prosječno **11** korisnika.

Najniža mirovina

Najniža mirovina uređena je odredbom članka 31. Zakona. Pravo na najnižu mirovinu prema članku 31. stavku 3. Zakona (branitelji bez mirovinskog staža ili nedovoljnog za ostvarivanje prava na mirovinu s navršenih 60 godina života (žena), odnosno s navršenih 65 godina života (muškarac) koristilo je prosječno mjesečno **335** korisnika, a rashodi su iznosili **10.082.187,67 kuna**. Prosječna mjesečna najniža mirovina za 2011. godinu iznosila je **2.318,31 kuna**.

Osim ovih korisnika, pravo na najnižu mirovinu, prema odredbi članka 31. stavka 1. Zakona, koristilo je i prosječno mjesečno **2.838** hrvatskih branitelja iz Domovinskog rata kojima je mirovina priznata prema Zakonu manja od najniže mirovine. Ovi korisnici nalaze se u ukupnom broju korisnika invalidskih mirovina hrvatskih branitelja.

Također je pravo na najnižu mirovinu u 2011. godini prosječno, mjesečno koristilo **18.680** hrvatskih branitelja iz Domovinskog rata, prema odredbi članka 31. stavka 2. Zakona, kojima je mirovina priznata na osnovi Zakona o mirovinskom osiguranju ili Zakona o mirovinskom i invalidskom osiguranju manja od najniže mirovine hrvatskih branitelja. Ovi korisnici najniže

mirovine ostvaruju samo dio mirovine prema Zakonu koji se isplaćuje iz sredstava Državnog proračuna.

Naknada plaće u vezi s ostvarivanjem prava na profesionalnu rehabilitaciju

Pravo na profesionalnu rehabilitaciju uređeno je odredbom članka 23. Zakona. Troškovi i naknada plaće u vezi s korištenjem prava na profesionalnu rehabilitaciju, koju je tijekom 2011. godine koristilo prosječno mjesečno **sedam** korisnika, iznose ukupno **1.879.632,35 kuna**.

Mirovine pripadnika HVO i članova njihovih obitelji

U 2011. godini mirovinu su prosječno koristila **6.803** korisnika kojima je mirovina priznata na osnovi Ugovora između Republike Hrvatske i Bosne i Hercegovine o suradnji na području prava stradalnika rata u Bosni i Hercegovini, koji su bili pripadnici Hrvatskog vijeća obrane i članovi njihovih obitelji. Navedena mirovina određena je prema Zakonu, i to 6.362 invalidske mirovine, koje su prosječno mjesečno iznosile 2.684,36 kuna (umanjena za porez i prirez) i 441 obiteljska mirovina, koja je prosječno mjesečno iznosila 3.421,82 kuna (umanjena za porez i prirez).

U 2011. godini za ove korisnike isplaćeno je **259.796.335,72 kuna**. Od te svote 29.808.915,93 kuna isplaćeno je za neisplaćene mirovine iz 2006. godine.

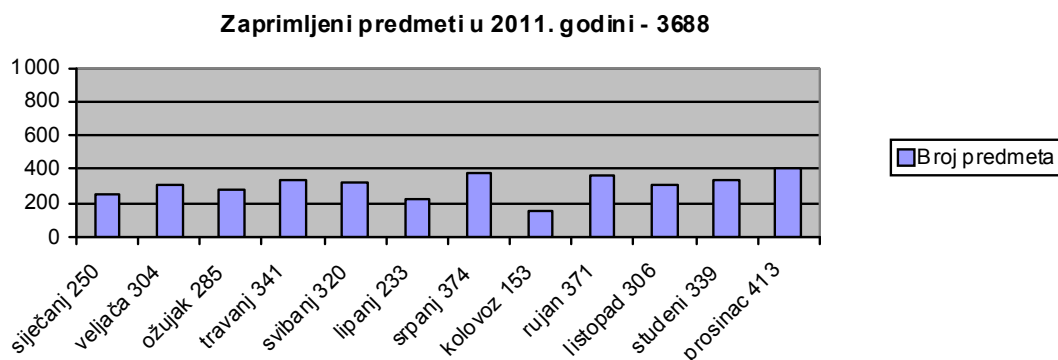
Jednokratno primanje

Prema Odluci o isplati jednokratnog primanja u 2011. godini korisnicima mirovinskih primanja, (Klasa: 041-01-11-02/6, Urbroj: 341-99-01/01-11/3 od 20. rujna 2011. godine) koju je donijelo Upravno vijeće Zavoda, korisnicima mirovina ostvarenim prema Zakonu isplaćeno je **1.775.815,00 kuna**.

REVIZIJA OCJENE INVALIDNOSTI

U razdoblju od 1. siječnja 2011. godine do 31. prosinca 2011. godine iz Hrvatskog zavoda za mirovinsko osiguranje zaprimljeno je **3.688** predmeta. Od toga broja zaprimljeno je **1.050** novih i **2.638** ponovno zaprimljenih predmeta. U Povjerenstvu za reviziju ocjena invalidnosti 1. siječnja 2011. godine zatečeno je 118 predmeta neriješenih u 2010. godini. Prema tome na reviziji se u izvještajnom razdoblju nalazilo na rješavanju ukupno **3.806** predmeta. Pregled zaprimljenih predmeta po mjesecima prikazan je u grafikonu 1.

grafikon 1



Rezultati revizije

U izvještajnom razdoblju Povjerenstvo je obavilo reviziju u **3.523** predmeta. Od ukupnog broja donesenih ocjena invalidnosti Povjerenstvo se nije suglasilo s ocjenama ovlaštenih vještaka Hrvatskog zavoda za mirovinsko osiguranje (da li postoji opća ili profesionalna nesposobnost za rad) kod ukupno **26** predmeta. U **1.503** predmeta Povjerenstvo se nije suglasilo s uzrokom invalidnosti (precizno je utvrđeno u kojem su omjeru bolest, ranjavanje ili ozljeda posljedica sudioništva u obrani suvereniteta RH), a u **1.994** predmeta u potpunosti je suglasno s ocjenama ovlaštenih vještaka Hrvatskog zavoda za mirovinsko osiguranje (tablica 32. i grafikon 2).

Povjerenstvo je donijelo ukupno **126** ocjena revizije za **122** predmeta obiteljskih mirovina. U svim Ocjenama revizije (126) Povjerenstvo se suglasilo s rješenjem Hrvatskog zavoda za mirovinsko osiguranje. Od **122** predmeta pozitivno revidiranih obiteljskih mirovina u 37 predmeta radi se o novim korisnicima, a u 85 predmeta radi se o promjeni korisnika. Od 37 predmeta obiteljskih mirovina novih korisnika, u **pet** slučajeva uzrok smrti bila je **bolest** koja je vještačena u civilnim ustanovama i potvrđena od Drugostupanjskog liječničkog povjerenstva, zatim **jedan** slučaj poginulog hrvatskog branitelja, **sedam** nestalih, a ostalih **24** su suicidi koji su prošli isti proces vještačenja. Obiteljske mirovine ubrojene su u pripadajuću kategoriju prikazanu u tablici 32.

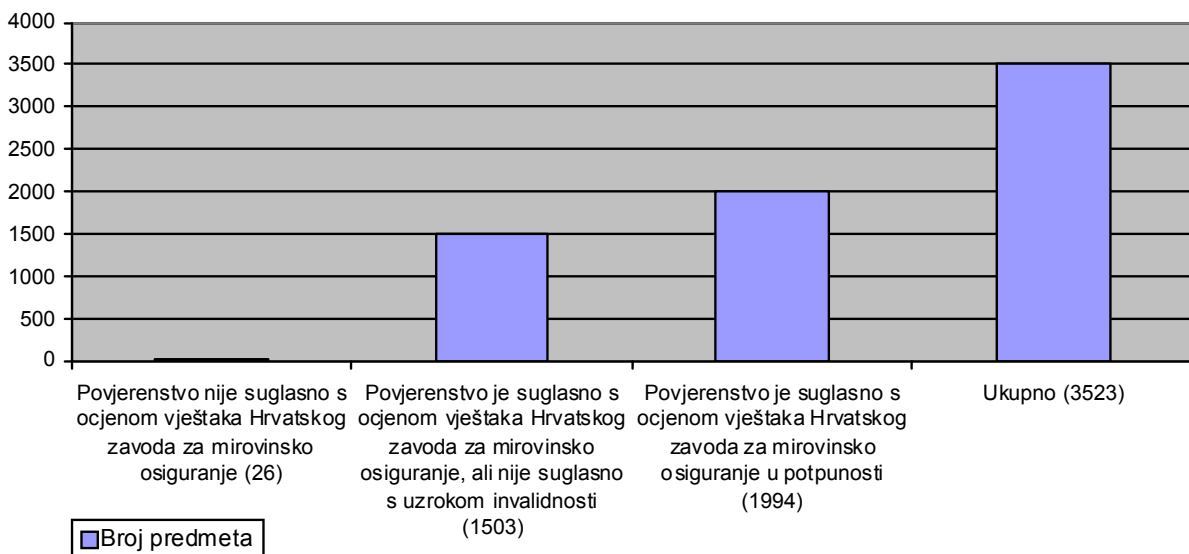
REZULTATI REVIZIJE

Tablica 32.

Povjerenstvo nije suglasno s ocjenom vještaka Hrvatskog zavoda za mirovinsko osiguranje	26	0,74%
Povjerenstvo je suglasno s ocjenom vještaka Hrvatskog zavoda za mirovinsko osiguranje, ali nije suglasno s uzrokom invalidnosti	1503	42,66%
Povjerenstvo je suglasno s ocjenom vještaka Hrvatskog zavoda za mirovinsko osiguranje u potpunosti	1994	56,60%
Ukupno	3523	100%

grafikon 2

REZULTATI REVIZIJE



Tijekom izvještajnog razdoblja uočeno je da i dalje postoji pad broja predmeta koji su dostavljeni na reviziju. Iz Hrvatskog zavoda za mirovinsko osiguranje u 2011. godini Povjerenstvo je zaprimilo 459 predmeta manje nego u 2010. godini. Nasuprot tome došlo je do porasta broja ponovno zaprimljenih predmeta. To su predmeti već vještačeni u Povjerenstvu (neki i više puta). Njihov broj iznosi 2.638 (71,53%) za 2011. godinu, a za 2010. godinu 2.608 što je 62,8%.

Zapravo se traži vještačenje pogoršanja stanja ili bolesti koje su posljedica sudjelovanja u Domovinskom ratu.

Verifikacija pogoršanja može imati direktne materijalne posljedice (ocjena pogoršanja bolesti može se zatražiti po važećem ZOMO svakih šest mjeseci).

U postotku promijenjenih ocjena nema bitnih pomaka u odnosu na prethodno izvještajno razdoblje. Ocjena o profesionalnoj ili općoj radnoj nesposobnosti promijenjena je u 0,74% slučajeva i to temeljem pregleda u Povjerenstvu.

Uzrok invalidnosti je promijenjen u 1.503 predmeta (42,98%) za razliku od 2010. godine kada je taj postotak iznosio 36,48%. Od toga je u 65 predmeta ustanovljeno da uzrok invalidnosti nije posljedica sudjelovanja u Domovinskom ratu.

Vještačene su 122 obiteljske mirovine. U 85 predmeta radilo se o promjeni korisnika, a potpuno novih obiteljskih mirovina bilo je 37. Od toga, jedna mirovina ostvarena je iza poginulog hrvatskog branitelja koji je identificiran u 2011. godini, sedam mirovina iza nestalih hrvatskih branitelja koji su proglašeni mrtvima, u 24 slučaja osnova ostvarivanja prava na mirovinu bio je suicid hrvatskog branitelja, a pet mirovina ostvareno je nakon smrti hrvatskog branitelja uzrokovane bolešću koja je posljedica sudjelovanja u Domovinskom ratu.

Naglašavamo da se i dalje smanjuje broj potpuno novih predmeta koji 2011. godine iznosi 28,57% (1.050 predmeta), a 2010. godine je iznosio 37,2% (1.544).

U odnosu na ranija izvještajna razdoblja nema značajnijih odstupanja u pojavnosti dijagnoza po MKB klasifikaciji. Najčešći uzrok invalidnosti je PTSP.

REVIZIJA OCJENE INVALIDNOSTI

UGOVOR IZMEĐU REPUBLIKE HRVATSKE I BOSNE I HERCEGOVINE O SURADNJI NA PODRUČJU PRAVA STRADALNIKA RATA U BOSNI I HERCEGOVINI KOJI SU BILI PRIPADNICI HRVATSKOG VIJEĆA OBRANE I ČLANOVA NJIHOVIH OBITELJI (NN 99/06)

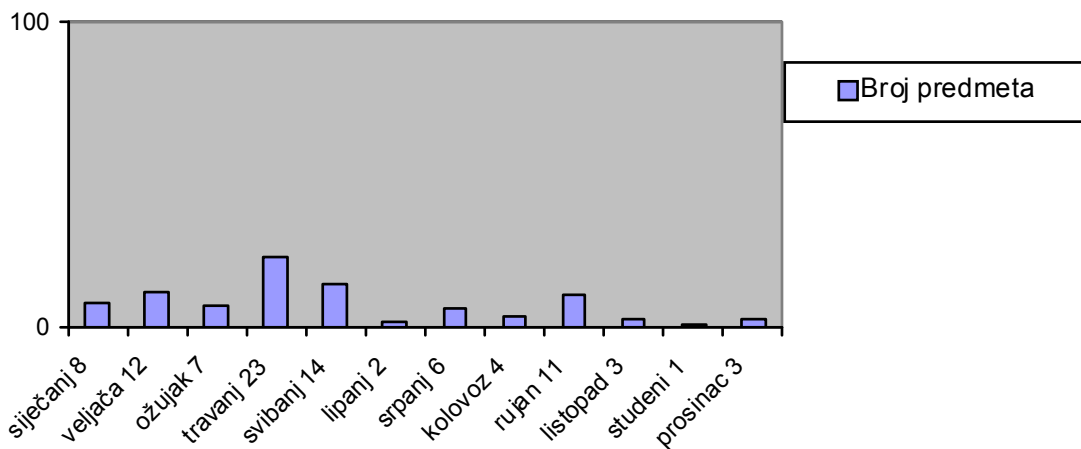
Zaprimljeni predmeti

U Povjerenstvu za reviziju ocjena invalidnosti 1. siječnja 2011. godine zatečeno je **16** predmeta. U razdoblju od 1. siječnja do 31. prosinca 2011. godine iz Hrvatskog zavoda za mirovinsko osiguranje zaprimljeno je **94** predmeta. Prema tome na reviziji se u izvještajnom razdoblju nalazilo ukupno **110** predmeta.

Pregled zaprimljenih predmeta po mjesecima prikazan je u grafikonu 3.

grafikon 3.

ZAPRIMLJENI PREDMETI - UKUPNO 94



Rezultati revizije

U izvještajnom razdoblju Povjerenstvo je obavilo reviziju u **97** predmeta. Kod **13** predmeta Povjerenstvo se nije suglasilo s uzrokom invalidnosti (precizno je utvrđeno u kojem su omjeru ranjavanje i zatočeništvo u svezi sa odredbom članka 1. stavka 1. točke 7. Ugovora, odnosno koji uzroci nisu predmet ocjene sukladno članku 1. stavku 1. točke 7. Ugovora); a u **84** predmeta je u potpunosti suglasno s ocjenama ovlaštenih vještaka Hrvatskog zavoda za mirovinsko osiguranje (tablica 33. i grafikon 4.).

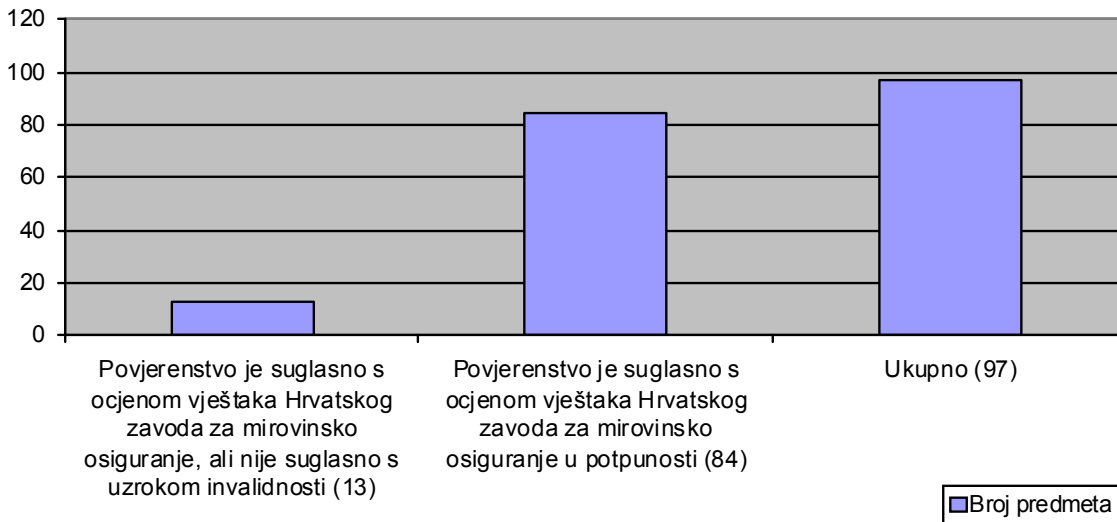
Povjerenstvo je obavilo reviziju u ukupno **pet** predmeta obiteljskih mirovina. Kod svih **pet** predmeta Povjerenstvo se suglasilo s rješenjem Hrvatskog zavoda za mirovinsko osiguranje. Obiteljske mirovine ubrojene su u pripadajuću kategoriju prikazanu u tablici 1.

REZULTATI REVIZIJE

Tablica 33.

Povjerenstvo nije suglasno s ocjenom vještaka Hrvatskog zavoda za mirovinsko osiguranje	0	0,00%
Povjerenstvo je suglasno s ocjenom vještaka Hrvatskog zavoda za mirovinsko osiguranje, ali nije suglasno s uzrokom invalidnosti	13	13,40%
Povjerenstvo je suglasno s ocjenom vještaka Hrvatskog zavoda za mirovinsko osiguranje u potpunosti	84	86,60%
Ukupno	97	100%

REZULTATI REVIZIJE



Povjerenstvo je obavilo reviziju u 97 predmeta (uključivo i obiteljske mirovine). Ocjena radne sposobnosti nije promijenjena ni u jednom slučaju. Uzrok invalidnosti je promijenjen u 13 predmeta, od toga je u četiri slučaja ustanovljeno da uzrok invalidnosti nije predmet ocjene Ugovora. Razlog smanjenog broja zaprimljenih predmeta leži u tome da se postupak primjene Ugovora postupno privodi kraju. Priljev novih predmeta je znatno smanjen, ali je kontinuirano prisutan.

V. PRAVA IZ ZDRAVSTVENOG OSIGURANJA

Prema odredbi članka 11., a u vezi sa člankom 9. Zakona o pravima hrvatskih branitelja iz Domovinskog rata i članova njihovih obitelji (nastavno: Zakon o braniteljima) hrvatski branitelji iz Domovinskog rata pravo na zdravstvenu zaštitu i druga prava iz obveznog zdravstvenog osiguranja tijekom 2011. godine ostvarivali su u skladu sa Zakonom o obveznom zdravstvenom osiguranju (NN 150/08, 94/09, 153/09, 71/10, 139/10 i 49/11 - nastavno: Zakon) i propisima donesenim na temelju toga Zakona. Hrvatski branitelji iz Domovinskog rata prava iz sustava obveznog zdravstvenog osiguranja ostvaruju na način, pod uvjetima i u opsegu koji je propisan Zakonom i općim aktima Hrvatskog zavoda za zdravstveno osiguranje (nastavno: Zavod). Stoga će ostvarivanje tih prava biti prikazano pozivom na odredbe Zakona.

Priznavanje statusa osiguranika iz obveznog zdravstvenog osiguranja po osnovi svojstva hrvatskog branitelja iz Domovinskog rata

Hrvatski branitelji iz Domovinskog rata koji status osiguranika Zavoda nisu stekli prema drugoj osnovi osiguranja (primjerice: radni odnos, samostalna djelatnost), status u obveznom zdravstvenom osiguranju priznat im je na temelju njihovog svojstva hrvatskog branitelja (članak 6. stavka 1. točka 17. Zakona). U izvještajnom razdoblju status osiguranika Zavoda po osnovi svojstva hrvatskog branitelja ostvarilo je **17.284** osoba.

Za navedenu skupinu osiguranika prema odredbi članka 63. Zakona, Republika Hrvatska osigurava sredstva u Državnom proračunu za pokrivanje troškova njihove zdravstvene zaštite u okviru prava obveznog zdravstvenog osiguranja.

Ostvarivanje zdravstvene zaštite

Kao što je uvodno rečeno hrvatski branitelji pravo na zdravstvenu zaštitu iz obveznog zdravstvenog osiguranja ostvaruju sukladno odredbama Zakona i provedbenih propisa Zavoda donesenih na temelju toga Zakona. Dakle, oni tu zdravstvenu zaštitu i druga prava iz obveznoga zdravstvenog osiguranja, zavisno od svog statusa osigurane osobe Zavoda, ostvaruju kao i sve druge osigurane osobe Zavoda. Drugim riječima, kad je riječ o zdravstvenoj zaštiti iz članka 15. Zakona (primarna, specijalističko-konzilijarna, bolnička, lijekovi s Osnovne i Dopunske liste lijekova Zavoda, dentalno-protetski nadomjesci, ortopedska i druga pomagala, korištenje zdravstvene zaštite u inozemstvu), oni tu zaštitu ostvaruju, što se tiče oblika, vrste i standarda te zdravstvene zaštite, pod jednakim uvjetima i u istom opsegu kao i druge osigurane osobe Zavoda.

Pravo na bolničko liječenje medicinskom rehabilitacijom

Pravo na bolničko liječenje medicinskom rehabilitacijom HRVI i hrvatski branitelji ostvaruju, zajedno s ostalim osiguranim osobama Zavoda, prema odredbama Pravilnika o uvjetima i načinu ostvarivanja prava iz obveznog zdravstvenog osiguranja za bolničko liječenje medicinskom rehabilitacijom i fizikalnom terapijom u kući (NN 26/96 do 46/07 – pročišćeni tekst, 64/08, 91/09 i 118/09 nastavno: Pravilnik). Tim se Pravilnikom utvrđuju bolesti, bolesna stanja i posljedice ozljeda na osnovi kojih osigurana osoba Zavoda ostvaruje pravo na bolničko liječenje medicinskom rehabilitacijom, te uvjeti i način ostvarivanja tog liječenja. Riječ je o bolničkoj medicinskoj rehabilitaciji koja se provodi u izričito pobrojanim slučajevima i koja je vremenski ograničenog trajanja.

Radi provođenja početne bolničke medicinske rehabilitacije osiguranoj osobi odobrava se boravak u ugovornoj specijalnoj bolnici za medicinsku rehabilitaciju, u pravilu, u trajanju od 21 dan.

Iznimno, na prijedlog odjelnog doktora ugovorne specijalne bolnice za medicinsku rehabilitaciju ovlaštenu doktor Zavoda može osiguranoj osobi odobriti produljenje boravka u specijalnoj bolnici za medicinsku rehabilitaciju radi provođenja početne bolničke medicinske rehabilitacije.

Radi provođenja održavajuće bolničke medicinske rehabilitacije kod kroničnih bolesti i stanja osiguranoj osobi odobrava se boravak u ugovornoj specijalnoj bolnici za medicinsku rehabilitaciju u trajanju do najduže 21 dan.

Osigurana osoba može samo jedanput u istoj kalendarskoj godini ostvariti pravo na održavajuću bolničku medicinsku rehabilitaciju zbog iste bolesti.

Pravo na bolničko liječenje medicinskom rehabilitacijom HRVI i hrvatskih branitelja u izvještajnoj 2011. godini, sukladno navedenom Pravilniku, ostvarili su u **2.949** slučajeva. Ukupni iznos troškova za navedeno liječenje bio je **1.962.211,51 kuna**. Od toga je 1.483.292,08 kuna podmireno na teret obveznog zdravstvenog osiguranja, 465.031,54 kuna na teret dopunskog zdravstvenog osiguranja, a sudjelovanje osiguranih osoba u troškovima navedenog liječenja iznosi 13.887,89 kuna.

Pravo na ortopedska i druga pomagala

Pravo na ortopedska i druga pomagala hrvatski branitelji ostvarili su u 2011. godini prema odredbama Pravilnika o uvjetima i načinu ostvarivanja prava na ortopedska i druga pomagala (NN 17/09, 23/09, 53/09, 116/09, 4/10, 88/10, 110/10, 113/10, 1/11, 16/11 i 87/11).

U dentalno-protetskoj zaštiti (specijalistika) realiziran je 101 zahtjev, za što je isplaćeno 124.965,83 kuna, a u primarnoj zdravstvenoj zaštiti ukupno 240 zahtjeva. Realizacija prava na ortopedska i druga pomagala obuhvatila je ukupno 2.038 zahtjeva, za što je isplaćeno ukupno 1.630.501,83 kuna.

Pravo na plaćanje premije dopunskog zdravstvenog osiguranja iz državnog proračuna

Prema odredbi članka 23. stavka 1. i 2. Zakona, osigurane osobe obvezne su sudjelovati u troškovima zdravstvene zaštite iz članka 16. stavka 3. i 4. Zakona. Osigurana osoba troškove zdravstvene zaštite plaća osobno prilikom korištenja zdravstvene zaštite ili putem dopunskoga zdravstvenog osiguranja sukladno Zakonu o dobrovoljnom zdravstvenom osiguranju (NN 85/06, 150/08 i 71/10).

Stupanjem na snagu Zakona o izmjenama i dopunama Zakona o dobrovoljnom zdravstvenom osiguranju (NN 71/10) 18. lipnja 2010. godine izmijenjen je članak 14. a) Zakona o dobrovoljnom osiguranju kojim je, između ostalog, bilo regulirano i pravo na plaćanje premije dopunskog zdravstvenog osiguranja iz sredstava državnog proračuna za osigurane osobe kojima je priznat status HRVI prema Zakonu o pravima hrvatskih branitelja iz Domovinskog rata i članova njihovih obitelji.

Isto tako pravo na plaćanje premije dopunskog zdravstvenog osiguranja iz sredstava državnog proračuna mogle su do tada ostvariti i osigurane osobe s invaliditetom koje imaju najmanje 80% tjelesnog oštećenja prema propisima o mirovinskom osiguranju, te osigurane osobe hrvatski branitelji iz Domovinskog rata s utvrđenim oštećenjem organizma od najmanje 30% i osigurane osobe – članovi obitelji smrtno stradalog ili nestalog branitelja iz Domovinskog rata.

Sve navedene osigurane osobe, koje su pravo na dopunsko zdravstveno osiguranje ostvarile temeljem Zakona o dobrovoljnom zdravstvenom osiguranju do 18. lipnja 2010. godine zadržale su isto pravo do isteka važenja police dopunskog zdravstvenog osiguranja (najduže do 17. lipnja 2011. godine). Stoga je u prvoj polovici 2011. godine (zaključno do 17. lipnja 2011. godine) pravo na plaćanje premije dopunskog zdravstvenog osiguranja na teret sredstava državnog proračuna ostvarilo 9.372 hrvatskih branitelja iz Domovinskog rata.

Pravo hrvatskih branitelja na novčanu naknadu zbog bolovanja

Prema odredbi članka 28. stavka 2., a u vezi sa člankom 26. točkom 9. Zakona hrvatski branitelji naknadu plaće zbog bolovanja, koje je prema ocijeni ovlaštenog doktora Zavoda posljedica sudjelovanja u Domovinskom ratu, ostvaruju od prvog dana na teret sredstava Državnog proračuna, tj. za sve vrijeme trajanja toga bolovanja. Naknadu plaće prema članku 42. stavku 2. točki 1. Zakona ostvaruju u visini 100% od osnovice za naknadu. Pravo na tu naknadu ostvarila su u 2011. godini ukupno **1.203** hrvatska branitelja, a u ukupnom iznosu od **35.070.036,39 kuna**.

U odnosu na ove hrvatske branitelje, koji naknadu plaće zbog bolovanja ostvaruju prema navedenim odredbama Zakona, treba razlikovati one hrvatske branitelje koji su tu naknadu ostvarili, i još uvijek ostvaruju, prema ranije važećem članku 9. stavku 2. Zakona o pravima hrvatskih branitelja iz Domovinskog rata i članova njihovih obitelji (NN 108/96 i 23/01) u visini plaće koju bi primali da su u postrojbi Hrvatske vojske. Riječ je o hrvatskim braniteljima koje je Zavod 1. veljače 2000. godine preuzeo sa skrbi Hrvatske vojske. Njima je u 2011. godini isplaćeno na ime naknade plaće ukupno 21.660,00 kuna. Riječ je o dva hrvatska branitelja, koji od 1. veljače 2000. godine u kontinuitetu koriste naknadu plaće zbog bolovanja, koju za sve to vrijeme ostvaruju

u neizmijenjenom mjesečnom iznosu utvrđenom prema njihovoj pripadajućoj plaći u vrijeme razvojačenja.

Kada je riječ o ovim korisnicima naknade plaće zbog bolovanja treba reći, da je njihov broj u opadanju (u 2010. godini bilo ih je šest).

PREDNOST PRI SMJEŠTAJU U UMIROVLJENIČKE DOMOVE

Roditelji, udovica ili udovac smrtno stradalog hrvatskog branitelja iz Domovinskog rata i HRVI iz Domovinskog rata ovisno o stupnju tjelesnog oštećenja, imaju prednost pri smještaju u umirovljeničke domove, sukladno članku 102. Zakona.

U nastavku je pregled s brojem korisnika koji su temeljem Zakona ostvarili prednost pri smještaju u nedržavne županijske domove socijalne skrbi za starije i nemoćne osobe, kojih je osnivač jedinica područne (regionalne) samouprave uključujući Grad Zagreb, te domova socijalne skrbi za psihički bolesne odrasle osobe kojih je osnivač Republika Hrvatska.

Tablica 34.

**BROJ KORISNIKA KOJI SU TEMELJEM ZAKONA OSTVARILI PREDNOST PRI SMJEŠTAJU U
NEDRŽAVNE - ŽUPANIJSKE DOMOVE SOCIJALNE SKRBI ZA STARIJE I NEMOĆNE OSOBE I
DRŽAVNE DOMOVE SOCIJALNE SKRBI ZA PSIHIČKI BOLESNE ODRASLE OSOBE
(UKUPNO)
stanje 31.12.2011.**

Broj korisnika - roditelja, udovica i udovaca hrvatskog branitelja iz Domovinskog rata (HBDR) i hrvatskih ratnih vojnih invalida iz Domovinskog rata od I. do IV. skupine (HRVI)

OPIS	Broj korisnika 31.12.2011.	Od toga smještenih	
		od 1.1. do 31.12.2011.	od 1.7. do 31.12.2011.
1. Roditelj, udovica, udovac HBDR (1.1. do 1.4.)	132	19	13
1.1. poginuloga branitelja	119	16	13
1.2. umrloga branitelja	11	2	-
1.3. zatočenoga branitelja	1	1	-
1.4. nestaloga branitelja	1	-	-
2. HRVI	57	17	9
Ukupno (1. + 2.)	189	36	22

Tablica 35.

**BROJ KORISNIKA KOJI SU TEMELJEM ZAKONA OSTVARILI PREDNOST
PRI SMJEŠTAJU U NEDRŽAVNE - ŽUPANIJSKE DOMOVE SOCIJALNE SKRBI
ZA STARIJE I NEMOĆNE OSOBE
stanje 31.12.2011.**

Broj korisnika - roditelja, udovica i udovaca hrvatskog branitelja iz Domovinskog rata (HBDR) i hrvatskih ratnih vojnih invalida iz Domovinskog rata od I. do IV. skupine (HRVI)

OPIS	Broj korisnika 31.12.2011.	Od toga smještenih	
		od 1.1. do 31.12.2011.	od 1.7. do 31.12.2011.
1. Roditelj, udovica, udovac HBDR (1.1. do 1.4.)	129	19	13
1.1. poginuloga branitelja	117	16	13

1.2. umrloga branitelja	10	2	-
1.3. zatočenoga branitelja	1	1	-
1.4. nestaloga branitelja	1	-	-
2. HRVI	39	17	7
Ukupno (1. + 2.)	168	36	20

Tablica 36.

**BROJ KORISNIKA KOJI SU TEMELJEM ZAKONA OSTVARILI PREDNOST PRI SMJEŠTAJU U DRŽAVNE
DOMOVE SOCIJALNE SKRBI ZA PSIHIČKI BOLESNE ODRASLE OSOBE
stanje 31.12.2011.**

Broj korisnika - roditelja, udovica i udovaca hrvatskog branitelja iz Domovinskog rata (HBDR) i hrvatskih ratnih vojnih invalida iz Domovinskog rata od I. do IV. skupine (HRVI)

OPIS	Broj korisnika 31.12.2011.	Od toga smještenih	
		od 1.1. do 31.12.2011.	od 1.7. do 31.12.2011.
1. Roditelj, udovica, udovac HBDR (1.1. do 1.4.)	3	-	-
1.1. poginuloga branitelja	2	-	-
1.2. umrloga branitelja	1	-	-
1.3. zatočenoga branitelja	-	-	-
1.4. nestaloga branitelja	-	-	-
2. HRVI	18	-	2
Ukupno (1. + 2.)	21	-	2

IZVOR: Podaci domova socijalne skrbi za starije i nemoćne osobe kojih je osnivač jedinica područne (regionalne) samouprave odnosno županija uključujući Grad Zagreb i domova socijalne skrbi za psihički bolesne odrasle osobe kojih je osnivač Republika Hrvatska.

ZNAK : - nema pojave

VI. UPISI U OBRAZOVNE USTANOVE, FINANCIRANJE TROŠKOVA PRIPREMNIH TEČAJEVA ZA UPIS NA VISOKA UČILIŠTA

Odlukom Ustavnog suda od 20. prosinca 2006. godine (NN 2/07) ukinut je članak 53. Zakona o pravima hrvatskih branitelja iz Domovinskog rata i članova njihovih obitelji, na temelju kojeg su kandidati - djeca smrtno stradalog hrvatskog branitelja, djeca zatočenog ili nestalog hrvatskog branitelja iz Domovinskog rata, HRVI iz Domovinskog rata i djeca HRVI iz Domovinskog rata, hrvatski branitelji, dragovoljci i djeca dragovoljaca iz Domovinskog rata ostvarivali prednost pri upisu u srednje škole te visoka učilišta.

Ministarstvo znanosti, obrazovanja i sporta donijelo je Odluku o elementima i kriterijima za izbor kandidata za upis u srednje škole u školskoj godini 2011./2012. (Klasa: 023-03/11-06/00002, Urbroj: 533-09-11-0010 od 30. ožujka 2011. godine), a u kojoj su bile propisane posebnosti za upis djece hrvatskih branitelja iz Domovinskog rata. Sukladno navedenoj Odluci, pravo izravnog upisa u srednje škole, pod uvjetom da prijeđu bodovni prag koji je škola objavila u natječaju za upis, te zadovolje na ispitu sposobnosti i darovitosti u školama u kojima je to uvjet za upis, imala su djeca

smrtno stradalih, zatočenih ili nestalih hrvatskih branitelja iz Domovinskog rata i djeca 100%-tnih HRVI iz Domovinskog rata prve skupine. Odlukom je bilo propisano i da se kandidatima koji su ostvarili najmanje broj bodova koje je škola odredila kao bodovni prag te zadovoljili na ispitu sposobnosti i darovitosti u školama u kojima je to uvjet za upis, a imaju teškoće uvjetovane odgojnim, socijalnim, ekonomskim, kulturnim i jezičnim čimbenicima te koji žive u uvjetima koji su mogli utjecati na uspjeh u osnovnoj školi (uz roditelja s posttraumatskim stresom ili teškom bolesti, uz nezaposlena oba roditelja, samohranoga roditelja, odnosno obitelji u stanju socijalno zaštitne potrebe) dodaje 10% bodova na broj bodova koji je utvrđen tijekom postupka vrjednovanja. S tako utvrđenim brojem bodova škola je rangirala kandidata na ukupnoj ljestvici poretka. Ista prava upisa imala su i djeca hrvatskih branitelja koja žive u posebnim uvjetima (uz roditelja s posttraumatskim stresom ili teškom bolesti uz nezaposlena oba roditelja, samohranoga roditelja, odnosno obitelji u stanju socijalno zaštitne potrebe i slično).

Koristeći propisanu prednost pri upisu, u srednje škole u Republici Hrvatskoj upisalo se **208** učenika iz navedenih kategorija.

Sukladno Sporazumu o poticajnim mjerama za upis u ustanove visokog obrazovanja koji su 27. ožujka 2007. godine potpisali Ministarstvo znanosti, obrazovanja i športa, Ministarstvo obitelji, branitelja i međugeneracijske solidarnosti i Rektorski zbor, sveučilišta su u okviru akademske samouprave sama mogla donijeti poticajne mjere za upis kandidata iz predmetne kategorije, koji su zbog težine posljedica rata dovedeni u neravnopravni položaj s ostalim kandidatima u pogledu pristupa visokom obrazovanju.

U akademskoj godini 2011./2012., u skladu s navedenim Sporazumom, prednost pri upisu u ustanove visokog obrazovanja mogli su ostvariti hrvatski branitelji iz Domovinskoga rata, HRVI iz Domovinskoga rata, djeca smrtno stradalih, zatočenih ili nestalih branitelja i djeca stopostotnih HRVI iz Domovinskoga rata prve skupine. Navedenim kategorijama kandidata bio je omogućen upis na studijske programe, bez obzira na položaj na rang-listi, ukoliko prijeđu razredbeni prag tj. polože sve ispite obveznog i izbornog dijela državne mature koji su obvezan uvjet za upis na pojedine studijske programe te, tamo gdje je to potrebno, polože i dodatne provjere posebnih znanja, vještina i sposobnosti koje propisuje visoko učilište.

Koristeći propisanu prednost pri upisu, na visoka učilišta u Republici Hrvatskoj upisalo se **1.860** studenata iz navedenih kategorija.

PREGLED BROJA KORISNIKA PREDNOSTI PRI UPISU NA VISOKA UČILIŠTA

Tablica 37.

NADREĐENA USTANOVA	HRVATSKI BRANITELJI, DJECA SMRTNO STRADALIH BRANITELJA
veleučilišta i visoke škole	514
Sveučilište u Splitu	56
Sveučilište u Zadru	12
Sveučilište u Dubrovniku	21
Sveučilište Jurja Dobrile u Puli	0
Sveučilište u Zagrebu	851
Sveučilište u Rijeci	150
Sveučilište Josipa Jurja Strossmayera u Osijeku	256
Međunarodno sveučilište u Dubrovniku	0
Hrvatsko katoličko sveučilište	0
UKUPNO:	1860

FINANCIRANJE TROŠKOVA PRIPREMNIH TEČAJEVA ZA UPIS NA VISOKA UČILIŠTA

Sukladno Sporazumu o poticajnim mjerama za upis u ustanove visokog obrazovanja, ministarstvo nadležno za pitanja branitelja obvezalo se osigurati sredstva i snositi troškove u visini do 2.000,00 kuna, za pripreme za polaganje razredbenog ispita za svakog zainteresiranog kandidata iz kategorije osoba navedenih u ukinutom članku 53. Zakona, u ustanovi po njihovom izboru, i to za djecu smrtno stradalih, zatočenih ili nestalih hrvatskih branitelja bez obzira na prihode obitelji, a za sve ostale uz primjenu imovinskog cenzusa.

Kako je od školske godine 2009./2010. obvezno polaganje državne mature za učenike gimnazije i one učenike strukovnih škola koji žele nastaviti školovanje, a državna matura je prihvaćena kao zamjena za razredbeni ispit kod upisa na svim visokim učilištima, na temelju Odluke ministra obitelji, branitelja i međugeneracijske solidarnosti o financiranju troškova pripremnih tečajeva (Klasa: 602-01/11-0001/7, Urbroj: 519-03/1-4-11-2 od 22. travnja 2011.), 02. svibnja 2011. godine objavljen je Javni poziv za financiranje troškova pripremnih tečajeva za polaganje ispita državne mature i upis na studijske programe u akademskoj godini 2011./2012.

Pravo na povrat troškova jednog pripremnog tečaja mogla su ostvariti: djeca smrtno stradalog hrvatskog branitelja iz Domovinskog rata i djeca zatočenog ili nestalog hrvatskog branitelja iz Domovinskog rata (bez obzira na ostvarene redovne mjesečne prihode po članu kućanstva u prethodnoj kalendarskoj godini) te djeca HRVI iz Domovinskog rata, djeca dragovoljaca iz Domovinskog rata, HRVI iz Domovinskog rata i hrvatski branitelj iz Domovinskog rata (osobno) – ako im redoviti prihodi mjesečno po članu kućanstva u prethodnoj kalendarskoj godini ne prelaze dvostruki iznos cenzusa iz članka 88. stavka 1. točke 8. Zakona, odnosno 1.995,60 kuna.

Pravo na povrat troškova pripremnih tečajeva u 2011. godini ostvarila su **43** maturanata u ukupnom iznosu od **63.060,00 kuna**.

FINANCIRANJE TROŠKOVA PRIPREMNIH TEČAJEVA ZA UPIS NA VISOKA UČILIŠTA

Tablica 38.

Broj djece koja su ostvarila pravo na povrat troškova pripremnih tečajeva u 2011. godini				
Djeca smrtno stradalih hrvatskih branitelja	Djeca zatočenih ili nestalih hrvatskih branitelja	Djeca HRVI-a	Djeca dragovoljaca	UKUPAN IZNOS
3	0	17	23	63.060,00 kn

Izvor podataka: Ministarstvo branitelja.

PRAVO NA BESPLATNE UDŽBENIKE

Člankom 57. Zakona propisano je pravo na besplatne udžbenike za djecu smrtno stradalog, zatočenog ili nestalog hrvatskog branitelja iz Domovinskog rata, HRVI iz Domovinskog rata i njihovu djecu i hrvatske branitelje iz Domovinskog rata za potrebe redovitog ili izvanrednog školovanja u osnovnim i srednjim školama, te na visokim učilištima, pod uvjetom da to pravo ne mogu ostvariti po drugim propisima i ako im redoviti prihodi mjesečno po članu kućanstva ne prelaze dvostruki iznos cenzusa redovitih novčanih prihoda iz članka 88. stavka 1. točke 8. Zakona.

Pravilnikom o dodjeli besplatnih udžbenika (NN 43/05, 19/10), utvrđeni su uvjeti i mjerila za ostvarivanje prava na besplatne udžbenike. Korisnici koji pohađaju osnovnu školu, pravo na besplatne udžbenike mogli su ostvariti kroz novčane naknade u iznosu prosječne cijene kompleta obveznih udžbenika za svaki razred pojedinačno, korisnici koji pohađaju srednju školu kroz

novčane naknade u iznosu prosječne cijene kompleta obveznih udžbenika jedinstvene za sve razrede i sve srednje škole, a redoviti ili izvanredni studenti na visokim učilištima kroz novčane naknade u iznosu prosječne cijene kompleta obveznih udžbenika jedinstvene za sve razrede i sve srednje škole, uvećane za 20%. Sukladno Pravilniku, prosječne cijene kompleta obveznih udžbenika za osnovnu i srednje škole utvrdilo je Ministarstvo znanosti, obrazovanja i sporta. Sukladno njihovom izračunu, iznosi prosječnih cijena za školsku godinu 2011./2012. bili su jednaki iznosima u školskoj godini 2010./2011.

U 2011. godini pravo na besplatne udžbenike, odnosno pravo na isplatu naknade za kupnju udžbenika ostvarilo je ukupno **20.957** korisnika: 12.082 učenika na školovanju u osnovnoj školi, 7.447 učenika na školovanju u srednjim školama i 1.404 studenta kao i 24 djece mirnodopskih vojnih invalida, za što je isplaćeno **28.126.346,72 kuna**.

BROJ UČENIKA I STUDENATA KOJI SU OSTVARILI PRAVO NA BESPLATNE ŠKOLSKE UDŽBENIKE U 2011. GODINI

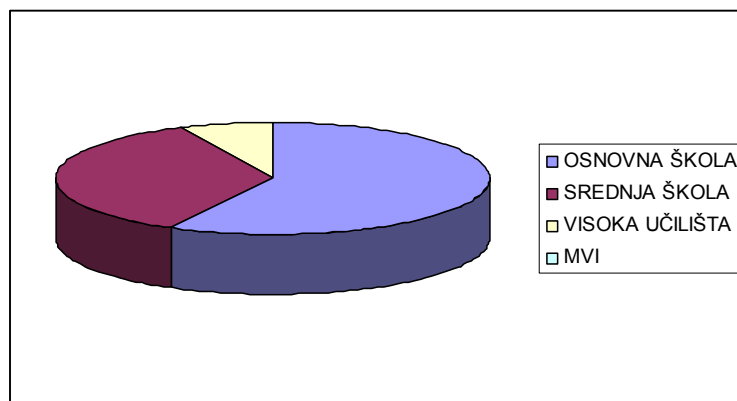
Tablica 39.

	BROJ KORISNIKA	IZNOS
OSNOVNA ŠKOLA	12.082	14.087.317,75 kn
SREDNJA ŠKOLA	7.447	11.438.762,45 kn
VISOKA UČILIŠTA	1.404	2.563.267,74 kn
MVI	24	36.998,78 kn
UKUPNO	20.957	28.126.346,72 kn

Izvor podataka: Ministarstvo branitelja.

Grafikon 5.

BROJ UČENIKA I STUDENATA KOJI SU OSTVARILI PRAVO NA BESPLATNE ŠKOLSKE UDŽBENIKE U 2011. GODINI



VII. FOND HRVATSKIH BRANITELJA IZ DOMOVINSKOG RATA I ČLANOVA NJIHOVIH OBITELJI

Imovina Fonda hrvatskih branitelja iz Domovinskog rata i članova njihovih obitelji (nastavno: Fond) na dan 31. prosinca 2011. godine iznosila je **1.537.786.585,47 kuna**. Na isti dan vrijednost udjela dosegla je razinu od **642,85 kune**.

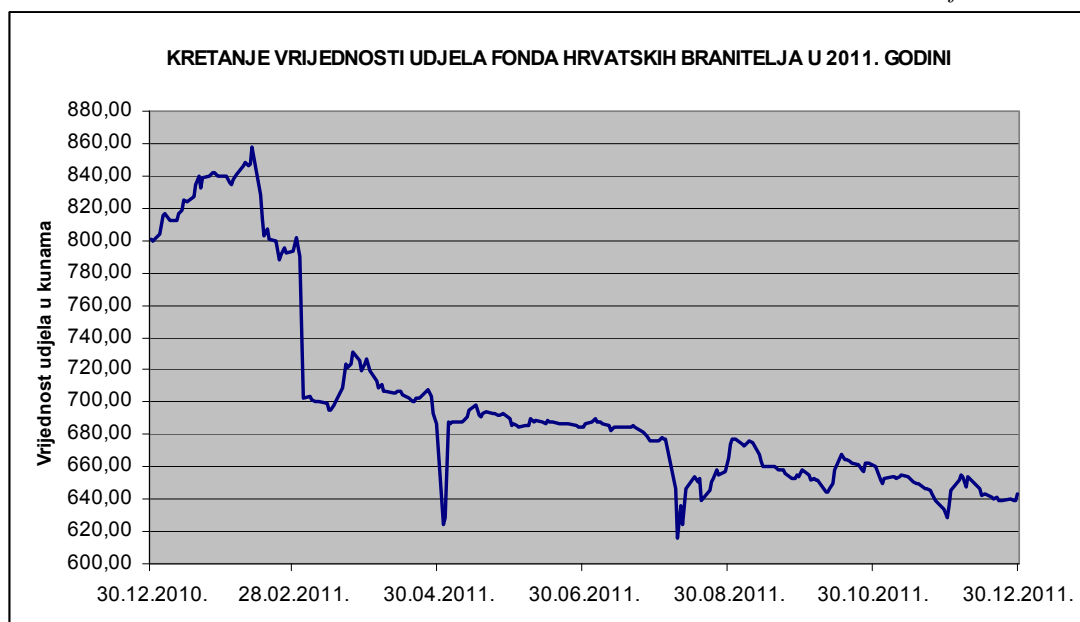
Fond je u 2011. godini ostvario **dobit od 133.064.000,00 kuna**, pri čemu je važno uzeti u obzir teško gospodarsko okruženje, kako domaće tako i međunarodno, u kojemu je Fond djelovao.

Tijekom 2011. godine Fond je izvršio isplatu udjela u vrijednosti od 191.691.519,00 kuna, što je manje u odnosu na 2010. godinu za 240.661.770,00 kuna.

Sukladno odluci Upravnog odbora Fonda, kao i suglasnosti Vlade RH, Fond je tijekom 2011. godine isplatio 2/3 dobiti iz 2010. godine, što je ukupno 143.900.431,00 kuna. Od ukupno raspoređenog iznosa, 71.950.216,00 kuna raspoređeno je u dividendu za vlasnike udjela Fonda, 64.755.194,00 kuna raspoređeno je na Fond za stipendiranje djece hrvatskih branitelja iz Domovinskog rata i članova njihovih obitelji, dok je 7.195.021,00 kuna raspoređeno Zakladi hrvatskih branitelja iz Domovinskog rata i članova njihovih obitelji.

Također, Fond je tijekom 2011. isplatio preostalu 1/3 dobiti iz 2009. godine, u ukupnom iznosu 82.529.687,00 kuna, u dividendu za vlasnike udjela Fonda. Navedena dividenda nije bila isplaćena tijekom 2010. godine, zbog propisa po kojem se dividenda isplaćuje na žiro račune. Nakon izmjene navedenog propisa Erste invest je krenuo u isplatu dividende članovima Fonda, na način da su dividenda za 2009. i 2010. godinu objedinjene i isplaćene kroz jedan iznos. Iznos dividende koja je uključivala dobit iz 2009. i 2010. godine poa udjelu je iznosila 62,78 kune.

Grafikon 6.



REGISTAR HRVATSKIH BRANITELJA IZ DOMOVINSKOG RATA

Na dan 31. prosinca 2011. godine u Registru hrvatskih branitelja iz Domovinskog rata nalazilo se **501.711** hrvatskih branitelja.

HRVATSKI BRANITELJI RASPOREĐENI PREMA SEKTORU

Tablica 40.

R.Br.	Sektor	Broj hrvatskih branitelja
1.	Samo borbeni sektor	440.397
2.	Samo neborbeni sektor	18.166
3.	Borbeni i neborbeni sektor	43.148
SVEUKUPNO		501.711

HRVATSKI BRANITELJI RASPOREĐENI PREMA IZDAVATELJU POTVRDE O SUDJELOVANJU U OBRANI SUVERENITETA REPUBLIKE HRVATSKE

Tablica 41.

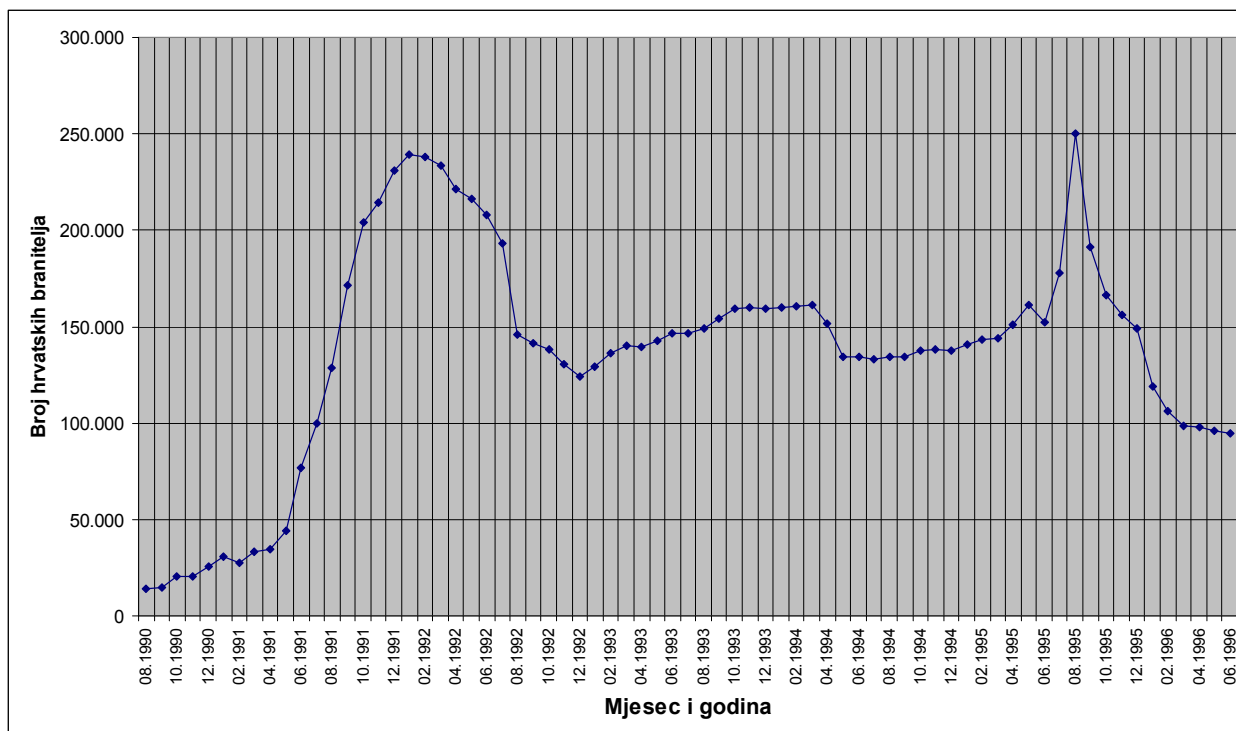
R.Br.	Izdao potvrdu	Broj hrvatskih branitelja
1.	MORH	433.601
2.	MUP	40.032
3.	MORH i MUP	28.078
SVEUKUPNO		501.711

BROJ BRANITELJA PO PRVOM ULASKU U HV/MUP

Tablica 42.

1990.	25.987	5,18
1991.	244.809	48,80
1992.	88.007	17,54
1993.	49.032	9,77
1994.	29.213	5,82
1995.	60.136	11,99
1996.	4.527	0,90
SVEUKUPNO	501.711	100,00 %

UKUPNO HRVATSKIH BRANITELJA U POSTROJBAMA HRVATSKE VOJSKE



BRANITELJI PREMA DUŽINI SUDJELOVANJA U DOMOVINSKOM RATU

Tablica 43.

BROJ DANA SUDJELOVANJA U DOMOVINSKOM RATU	MUŠKARCI	ŽENE	Ukupno branitelja
JEDAN DAN	291	6	297
DVA DANA	917	12	929
TRI DANA	488	1	489
ČETIRI DANA	494	4	498
5 DANA	781	9	790
6 DANA	1.510	6	1.516
7 DANA	1.716	17	1.733
8 DANA	1.578	24	1.602
9 DANA	1.151	15	1.166
10 DANA	979	16	995

11-15 DANA	6.380	84	6.464
16-20 DANA	8.923	70	8.993
21-30 DANA	13.721	192	13.913
31 DAN DO 2 MJESECA	33.751	627	34.378
OD 2 DO 3 MJESECA	27.409	690	28.099
OD 3 DO 4 MJESECA	23.998	593	24.591
OD 4 DO 5 MJESECI	25.782	828	26.610
OD 5 DO 6 MJESECI	27.140	620	27.760
OD 6 DO 7 MJESECI	21.231	1.087	22.318
OD 7 DO 8 MJESECI	18.219	604	18.823
OD 8 DO 9 MJESECI	17.333	601	17.934
OD 9 DO 10 MJESECI	15.674	501	16.175
OD 10 DO 11 MJESECI	14.513	538	15.051
OD 11 DO 12 MJESECI	14.082	534	14.616
OD 1 DO 2 GODINE	75.594	5.316	80.910
OD 2 DO 3 GODINE	35.633	3.241	38.874
OD 3 DO 4 GODINE	28.352	2.634	30.986
OD 4 DO 5 GODINA	37.776	2.675	40.451
VIŠE OD 5 GODINA	23.215	1.535	24.750
UKUPNO	47.631	23.080	501.711

FOND ZA STIPENDIRANJE HRVATSKIH BRANITELJA IZ DOMOVINSKOG RATA I DJECE HRVATSKIH BRANITELJA IZ DOMOVINSKOG RATA

U svrhu ostvarivanja prava na stipendiju tijekom redovitog srednjoškolskog obrazovanja, redovitog sveučilišnog i stručnog studija i prava na naknadu dijela troškova školarine poslijediplomskih studija na visokim učilištima hrvatskih branitelja iz Domovinskog rata, djece smrtno stradalih hrvatskih branitelja, djece zatočenih ili nestalih hrvatskih branitelja iz Domovinskog rata, HRVI iz Domovinskog rata i djece HRVI iz Domovinskog rata, dragovoljaca i djece dragovoljca iz Domovinskog rata, 2006. godine osnovan je Fond za stipendiranje hrvatskih branitelja iz Domovinskog rata i djece hrvatskih branitelja iz Domovinskog rata.

Sredstva za financiranje stipendija i naknada dijela troškova školarine poslijediplomskih studija osiguravaju se iz dijela trećine dobiti od ulaganja koje ostvari Fond hrvatskih branitelja iz Domovinskog rata i članova njihovih obitelji.

Tijekom 2011. godine, a temeljem Natječaja za dodjelu stipendija za školsku 2010./2011. godinu, isplaćeno je **10.537 stipendija** (6.758 učenicima srednjih škola, 3.767 studentima te dio naknade troškova za 12 kandidata na poslijediplomskom studiju) u ukupnom iznosu od 64.611.200,00 kuna. Mjesečni iznos isplaćenih stipendija za učenike srednjih škola iznosio je 400,00 kuna, za studente 1.000,00 kuna, a participacija dijela troškova poslijediplomskih studija 7.000,00 kuna. Obzirom na raspoloživa sredstva, osim osnovnih uvjeta propisanih Natječajem, kao kriterij je korišten i prosjek ocjena kandidata. Tako su odbijeni zahtjevi onih srednjoškolaca čiji je prosjek ocjena manji od 3,53 (ukupno 388 zahtjeva), te onih studenata 1. godine studija s prosjekom srednjoškolskih ocjena manjim od 3,53 i studenata viših godina studija s prosjekom manjim od 3,19 (ukupno 429 zahtjeva).

Dana 5. studenoga 2011. godine objavljen je natječaj za školsku/akademska godinu 2011./2012. Sukladno odluci Upravnog odbora Fonda, obzirom da Fond nema drugih izvora financiranja, iznos stipendija je smanjen na 300,00 kn za srednjoškolske, 700,00 kn za studentske te na 6.000,00 kn za naknadu dijela troškova školarine poslijediplomskih studija.

Na Natječaj je ukupno pristiglo **15.248** zahtjeva, od čega je 3.112 zahtjeva odbijeno zbog neispunjavanja uvjeta Natječaja, dok je **12.136** zahtjeva udovoljilo uvjetima Natječaja.

ODOBRENE STIPENDIJE U ŠKOLSKOJ, ODNOSNO AKADEMSKOJ GODINI 2011./2012.

Tablica 44.

Vrsta stipendije	Ukupno zahtjeva	Odbijeno zahtjeva	Ispunjava uvjete
Srednja škola	9.517	1.859	7.658
Fakulteti	5.683	1.236	4.447
Poslijediplomski studij	48	17	31
Ukupno	15.248	3.112	12.136

PRIKAZ ISPLAĆENIH STIPENDIJA OD OSNIVANJA FONDA

Tablica 45.

Školska godina	UKUPNO KORISNIKA	ISPLAĆENI IZNOS
2006./2007.	2.972	9.039.400,00 kn
2007./2008.	7.045	41.785.200,00 kn
2008./2009.	10.222	61.307.000,00 kn
2009./2010.	10.265	63.721.400,00 kn
2010./2011.	10.537	64.611.200,00 kn
UKUPNO	41.041	240.464.200,00 kn

ZAKLADA HRVATSKIH BRANITELJA IZ DOMOVINSKOG RATA I ČLANOVA NJIHOVIH OBITELJI

Ostvarivanje svrhe Zaklade hrvatskih branitelja iz Domovinskoga rata i članova njihovih obitelji određeno je Zakonom o Zakladi hrvatskih branitelja iz Domovinskog rata i članova njihovih obitelji (NN 79/06) i Pravilnikom o uvjetima i postupku za dodjelu sredstava. Istim Pravilnikom propisan je sastav i način rada Povjerenstava za razmatranje zahtjeva, te druga pitanja važna za uvjete i postupak dodjele sredstava.

Upravni odbor Zaklade dodijelio je financijske pomoći prema slijedećem prioritetu:

- za slučaj elementarne nepogode i požara,
- za skrb i liječenje,
- u slučaju smrti,
- za tešku materijalno – financijsku situaciju,
- za stjecanje prvog zanimanja, prekvalifikaciju i dokvalifikaciju u sustavu izvanrednog školovanja ili osposobljavanja za određena zanimanja,
- za zapošljavanje i samozapošljavanje,
- za životna osiguranja hrvatskih branitelja.

Od ukupno obrađenih 4.396 zahtjeva u 2011. godini, pozitivno je riješeno **3.505** zahtjeva, odbijen je **891** zahtjev, a utrošena su sredstva u ukupnom iznosu od **9.801.244,00 kuna**.

VIII. ZAPOŠLJAVANJE HRVATSKIH BRANITELJA

PREDNOST PRI ZAPOŠLJAVANJU

Člankom 35. stavkom 1. i 2. Zakona, propisano je da su tijela državne uprave, tijela sudbene vlasti i druga državna tijela, tijela jedinica lokalne i područne (regionalne) samouprave, javne službe, izvanproračunski fondovi, te pravne osobe u vlasništvu ili pretežnom vlasništvu Republike Hrvatske obvezni pri zapošljavanju službenika i namještenika dati prednost nezaposlenom ukoliko ispunjava tražene uvjete iz natječaja, odnosno oglasa i to slijedećim redoslijedom: djetetu smrtno stradalog hrvatskog branitelja iz Domovinskog rata bez obaju roditelja, HRVI iz Domovinskog rata, članu obitelji smrtno stradalog hrvatskog branitelja iz Domovinskog rata, dragovoljcu iz Domovinskog rata, te nezaposlenom hrvatskom branitelju.

Inspektori rada za radne odnose Državnog inspektorata u 2011. godini zaprimili su ukupno 60 zahtjeva za provođenje nadzora u svezi ostvarivanja prava prednosti pri zapošljavanju osoba iz članka 35. stavka 1. Zakona, od kojih su u četiri slučaja utvrđene povrede prava prednosti pri zapošljavanju (zahtjevi su usvojeni), pet zahtjeva dostavljeno je na nadležno postupanje drugim inspeksijskim službama, 49 zahtjeva riješeno je kao neosnovano (zahtjevi su odbijeni), dok su u dva slučaja postupci obustavljeni.

Zbog uskrate prava prednosti pri zapošljavanju osobi iz članka 35. stavka 1. Zakona, kažnjivog po odredbama čl. 145. stavak 1. i stavak 2. istog Zakona, nadležnom Prekršajnom sudu podnesena su dva optužna prijedloga.

Usporedbom navedenih podataka s podacima za 2010. godinu, kada su u istom razdoblju zaprimljeni 62 zahtjeva za nadzor u svezi ostvarivanja prava prednosti pri zapošljavanju (nastavno zahtjev), tijekom 2011. godine neznatno je smanjen broj zaprimljenih zahtjeva, no povećan je broj zahtjeva za koje je utvrđeno da su neosnovani, a broj utemeljenih zahtjeva identičan je broju takvih zahtjeva zaprimljenih u 2010. godini.

RJEŠAVANJE ZAHTJEVA ZA NADZOROM NAD PROVEDBOM ČLANKA 35. ZAKONA

Tablica 46.

Red. br.	PODRUČNA JEDINICA	ZAHTJEVI ZA NADZOROM PROVEDBE ČL. 35. ZOPHB		NAČIN RJEŠAVANJA ZAHTJEVA				Broj optužnih prijedloga zbog počinjenog prekršaja iz čl. 35. ZOPHB
		Broj ukupno zaprimljenih zahtjeva	Broj zahtjeva iz stupca br. 3 koje je insp. rada dostavio na nadležno postupanje drugim insp. službama	Broj zahtjeva koji su pozitivno riješeni	Broj zahtjeva koji su bili neutemeljeni	Broj zahtjeva po kojima je postupak u tijeku	Broj zahtjeva po kojima je postupak obustavljen	
1	2	3	4	5	6	7	8	9
1	Područna jedinica Zagreb	32	4	3	24	0	1	1
2	Područna jedinica Osijek	10	1	0	9	0	0	0
3	Područna jedinica Rijeka	5	0	1	4	0	0	1
4	Područna jedinica Split	11	0	0	10	0	1	0
5	Područna jedinica Varaždin	2	0	0	2	0	0	0
	UKUPNO	60	5	4	49	0	2	2

Upravna inspekcija Ministarstva uprave, sukladno ovlastima iz članka 107. stavka 2. i članka 35. Zakona o pravima hrvatskih branitelja iz Domovinskog rata i članova njihovih obitelji, nadležna je za provedbu nadzora u svezi ostvarivanja prava prednosti pri zapošljavanju hrvatskih branitelja i drugih osoba utvrđenih odredbom članka 35. stavka 1. Zakona, a vezano uz prijam u tijela državne uprave, tijela sudbene vlasti i druga državna tijela, te tijela jedinica lokalne i područne (regionalne) samouprave.

Tijekom 2011. godine Upravna inspekcija je zaprimila šest zahtjeva za provedbu nadzora radi ostvarivanja prava prednosti pri zapošljavanju u tijelima jedinica lokalne i područne (regionalne) samouprave, tri zahtjeva koja su se odnosila na zapošljavanje u pravnim osobama s javnim ovlastima, 12 zahtjeva koji su se odnosili na zapošljavanje u pravosudnoj i državno odvjetničkoj upravi, te četiri zahtjeva koja su se odnosila na zapošljavanje u tijelu državne uprave.

POSTUPANJE UPRAVNE INSPEKCIJE PO ZAHTJEVIMA ZA NADZOR U 2011. GODINI

Tablica 47.

Naziv tijela	Zaprimljeno predmeta	Povrijeđeno pravo	Nije povrijeđeno pravo	U radu	Poništen natječaj	Ustup
Upravna inspekcija	25	2	16	3	1	4

U odnosu na zapošljavanje u tijelima jedinica lokalne i područne (regionalne) samouprave u četiri zahtjeva nije utvrđena povreda prava prednosti pri zapošljavanju, pa su podnositelji zahtjeva za nadzor o istom obaviješteni, sukladno članku 35. stavku 11. Zakona o pravima hrvatskih branitelja iz

Domovinskog rata i članova njihovih obitelji. U jednom slučaju utvrđena je povreda prava prednosti te je poništeno rješenje o prijmu u službu, a jedan postupak je u tijeku.

Zahtjevi koji su se odnosili na zapošljavanje u pravnim osobama s javnim ovlastima (tri zahtjeva) i zapošljavanje namještenika u pravosudnoj upravi (jedan zahtjev) ustupljeni su na nadležno postupanje inspekciji rada Državnog inspektorata.

U odnosu na ostvarivanje prava prednosti pri zapošljavanju u pravosudnoj i državno odvjetničkoj upravi (12 zahtjeva) ukazuje se da je u jednom slučaju utvrđeno da je povrijeđeno pravo nezaposlenog hrvatskog branitelja, pa je rješenje o prijmu u radni odnos poništeno. Nakon zaprimanja navedenog rješenja tijelo je poništilo natječaj za prijam na navedeno radno mjesto. U radu su tri zahtjeva, dok je u ostalim slučajevima utvrđeno da nije povrijeđeno pravo prednosti pri zapošljavanju, pa su podnositelji zahtjeva za nadzor o istom obaviješteni, sukladno članku 35. stavku 11. Zakona.

Vezano uz ostvarivanje prava prednosti u tijelima državne uprave ukazuje se da Upravna inspekcija zaprima znatno manje zahtjeva za nadzor radi ostvarivanja prava prednosti, budući da Odbor za državnu službu postupaju po žalbama kandidata koji se pozivaju na članak 35. Zakona.


STRUKTURA NEZAPOSLENOSTI HRVATSKIH BRANITELJA

Broj nezaposlenih hrvatskih branitelja i članova njihovih obitelji te promjene kroz godinu

Krajem prosinca 2011. godine u Hrvatskome zavodu za zapošljavanje evidentirano je 26.956 nezaposlenih hrvatskih branitelja (8,5 % od ukupne nezaposlenosti u Hrvatskoj), tj. 253 osobe ili 0,9 % manje nego u isto vrijeme prošle godine. U ukupnome broju nezaposlenih hrvatskih branitelja bilo je 987 žena (3,7 %).

Grafikon 8.

UDIO HRVATSKIH BRANITELJA U UKUPNOM BROJU NEZAPOSLENIH (31. prosinca 2011.)



Izvor: Hrvatski zavod za zapošljavanje

Istodobno, u Zavodu je evidentirano i 435 nezaposlenih osoba sa statusom djeteta smrtno stradalog, zatočenog ili nestalog hrvatskog branitelja te 47 supružnika smrtno stradalog, zatočenog ili nestalog hrvatskog branitelja. U evidenciji Zavoda, u statusu tražitelja zaposlenja, evidentirano je 126 hrvatskih branitelja, 39 djece i jedan supružnik smrtno stradalog, zatočenog ili nestalog hrvatskog branitelja. Kretanje nezaposlenosti hrvatskih branitelja tijekom godine bilježi sezonsku oscilaciju kao i kretanje ukupnoga broja nezaposlenih. Početkom 2011. godine broj nezaposlenih

hrvatskih branitelja se povećavao, zatim se od ožujka do rujna smanjivao, da bi se u zadnjem tromjesečju ponovno povećao. Ipak, u prosincu je apsolutni broj nezaposlenih hrvatskih branitelja (26.956) bio manji nego početkom godine (od siječnja do travnja), a najveći je broj evidentiran u veljači (28.605).

Dobna struktura nezaposlenih hrvatskih branitelja

Najveći broj nezaposlenih hrvatskih branitelja u dobi je iznad 50 godina. Krajem 2011. godine u evidenciji nezaposlenih bilo je 12.749 hrvatskih branitelja u dobi od 50 i više godina, što čini 47,3 % od ukupnoga broja nezaposlenih hrvatskih branitelja. Istodobno, 10.649 nezaposlenih hrvatskih branitelja bilo je u dobi od 40 do 49 godina ili 39,5 %, a najmanji broj nezaposlenih hrvatskih branitelja je u dobi do 39 godina, 3.558 ili 13,2 %.

BROJ I STRUKTURA NEZAPOSLENIH HRVATSKIH BRANITELJA PREMA DOBI (31. prosinca 2011.)

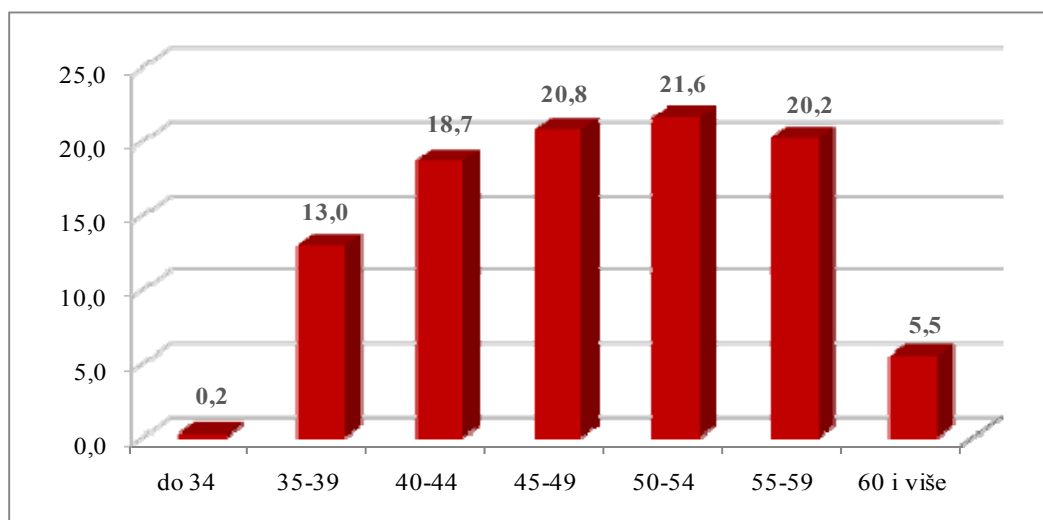
Tablica 48.

Dob	Ukupno nezaposleni	Nezaposleni hrvatski branitelji	Struktura nezaposlenih hrvatskih branitelja	Udio nezaposlenih hrvatskih branitelja u ukupnom broju nezaposlenih
do 34	139.770	59	0,2	0,04
35-39	31.093	3.499	13,0	11,3
40-44	30.222	5.043	18,7	16,7
45-49	32.421	5.606	20,8	17,3
50-54	37.080	5.830	21,6	15,7
55-59	33.927	5.441	20,2	16,0
60 i više	10.925	1.478	5,5	13,5
Ukupno	315.438	26.956	100	8,5

Izvor: Hrvatski zavod za zapošljavanje

Grafikon 9.

DOBNA STRUKTURA NEZAPOSLENIH HRVATSKIH BRANITELJA (31. prosinca 2011.)



Izvor: Hrvatski zavod za zapošljavanje

Obrazovna struktura nezaposlenih hrvatskih branitelja

U obrazovnoj strukturi nezaposlenih hrvatskih branitelja krajem prošle godine, najviše je bilo osoba sa završenom trogodišnjom srednjom školom za KV i VKV radnike (10.227 ili 37,9 %), zatim sa završenom osnovnom školom (8.270 ili 30,7 %) te hrvatskih branitelja s četverogodišnjim srednjoškolskim obrazovanjem (5.357 ili 19,9 %). Bez škole i završene osnovne škole bila su 1.874 branitelja s udjelom od 7,0 %, dok je završeni prvi stupanj fakulteta imalo 613 (ili 2,3 %) te završeni fakultet ili akademiju 615 hrvatskih branitelja (2,3 %).

Struktura nezaposlenih hrvatskih branitelja prema razini obrazovanja vrlo je nepovoljna jer više od trećine branitelja (37,7 %) nema stečenoga zvanja; 57,8 % ima zvanje stečeno po programu srednjoškolskoga obrazovanja, a tek 4,6 % nezaposlenih branitelja imaju zvanje na razini višega ili visokoga stupnja obrazovanja.

BROJ I STRUKTURA NEZAPOSLENIH HRVATSKIH BRANITELJA PREMA RAZINI OBRAZOVANJA
(31. prosinca 2011.)

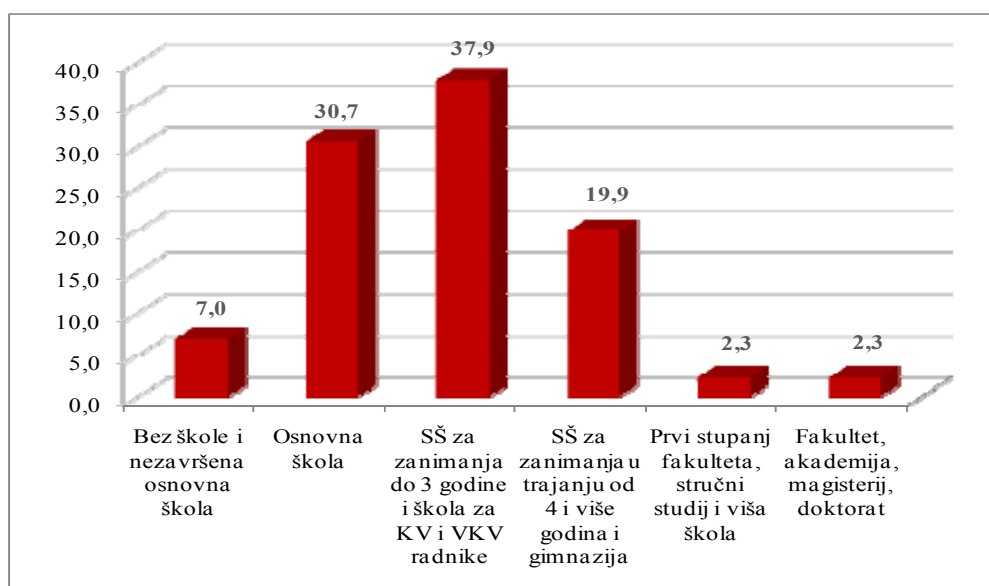
Tablica 49.

Razina obrazovanja	Ukupno nezaposleni	Nezaposleni hrvatski branitelji	Struktura nezaposlenih hrvatskih branitelja	Udio nezaposlenih hrvatskih branitelja u ukupnom broju nezaposlenih
Bez škole i nezavršena osnovna škola	18.138	1.874	7,0	10,3
Osnovna škola	69.150	8.270	30,7	12,0
SŠ za zanimanja do 3 godine i škola za KV i VKV radnike	108.250	10.227	37,9	9,4
SŠ za zanimanja u trajanju od 4 i više godina i gimnazija	87.401	5.357	19,9	6,1
Prvi stupanj fakulteta, stručni studij i viša škola	13.757	613	2,3	4,5
Fakultet, akademija, magisterij, doktorat	18.742	615	2,3	3,3
UKUPNO	315.438	26.956	100	8,5

Izvor: Hrvatski zavod za zapošljavanje

Grafikon 10.

OBRAZOVNA STRUKTURA NEZAPOSLENIH HRVATSKIH BRANITELJA (31. prosinca 2011.)



Izvor: Hrvatski zavod za zapošljavanje

Regionalna struktura nezaposlenih hrvatskih branitelja

Kao i ukupna registrirana nezaposlenost, tako je i nezaposlenost hrvatskih branitelja različito distribuirana na području naše zemlje. Promatrano po županijama, udio nezaposlenih hrvatskih branitelja vrlo je neujednačen i većinom se veže uz velike gradove te područja koja su bila obuhvaćena ratom.

Najviše nezaposlenih branitelja evidentirano je na području Grada Zagreba (3.731 ili 13,8 %), te Splitsko-dalmatinske (3.067 ili 11,4%), Osječko-baranjske (2.589 ili 9,6 %), Vukovarsko-srijemske (1.592 ili 5,9%), Sisačko-moslavačke (1.558 ili 5,8 %) i Karlovačke županije (1.550 ili 5,8 %).

No, promatrajući odnos nezaposlenih branitelja i ukupne nezaposlenosti, najveći udio hrvatskih branitelja u ukupnoj nezaposlenosti je u: Karlovačkoj županiji (13,6 %), Bjelovarsko-bilogorskoj (10,4 %), Varaždinskoj (10,1 %), Virovitičko-podravskoj (9,8 %), Dubrovačko-neretvanskoj (9,7 %) te Zadarskoj županiji i Gradu Zagrebu (9,6 %). Najmanji udio hrvatskih branitelja u ukupnoj nezaposlenosti je u: Međimurskoj (4,7 %), Istarskoj (6,9 %) i Splitsko-dalmatinskoj županiji (7,1 %).

BROJ I STRUKTURA NEZAPOSLENIH HRVATSKIH BRANITELJA PO ŽUPANIJAMA
(31. prosinca 2011.)

Tablica 50.

Županija	Ukupno nezaposleni	Nezaposleni hrvatski branitelji	Struktura nezaposlenih hrvatskih branitelja	Udio nezaposlenih hrvatskih branitelja u ukupnom broju nezaposlenih
Zagrebačka	15.728	1.329	4,9	8,4
Krapinsko-zagorska	7.470	558	2,1	7,5
Sisačko-moslavačka	18.422	1.558	5,8	8,5
Karlovačka	11.403	1.550	5,8	13,6
Varaždinska	9.973	1.008	3,7	10,1
Koprivničko-križevačka	7.557	604	2,2	8,0
Bjelovarsko-bilogorska	12.149	1.265	4,7	10,4
Primorsko-goranska	18.512	1.488	5,5	8,0
Ličko-senjska	3.165	276	1,0	8,7
Virovitičko-podravka	9.896	974	3,6	9,8
Požeško-slavonska	6.183	446	1,7	7,2
Brodsko-posavska	17.149	1.491	5,5	8,7
Zadarska	11.118	1.062	3,9	9,6
Osječko-baranjska	33.474	2.589	9,6	7,7
Šibensko-kninska	8.155	621	2,3	7,6
Vukovarsko-srijemska	18.925	1.592	5,9	8,4
Splitsko-dalmatinska	43.225	3.067	11,4	7,1
Istarska	8.994	624	2,3	6,9
Dubrovačko-neretvanska	8.290	808	3,0	9,7
Međimurska	6.750	315	1,2	4,7
Grad Zagreb	38.900	3.731	13,8	9,6
UKUPNO	315.438	26.956	100,0	8,5

Izvor: Hrvatski zavod za zapošljavanje

ZAPOŠLJAVANJE HRVATSKIH BRANITELJA I ČLANOVA NJIHOVIH OBITELJI TIJEKOM 2011. GODINE

U razdoblju od siječnja do prosinca 2011. godine iz evidencije Hrvatskoga zavoda za zapošljavanje zaposleno je temeljem radnog odnosa ukupno 10.899 hrvatskih branitelja (6,5 % od ukupnoga broja zaposlenih iz evidencije Zavoda), a od toga 494 žene (4,5 %). Također, tijekom godine iz evidencije Zavoda zaposleno je 279 djece i četiri supružnika smrtno stradalog, zatočenog ili nestalog hrvatskog branitelja.

Struktura zapošljavanja hrvatskih branitelja prema dobi

U strukturi zapošljavanja hrvatskih branitelja iz evidencije Zavoda tijekom 2011. godine relativnu većinu zaposlenih čine osobe u dobi od 40 do 49 godina (5.318 ili 48,8 %), zatim osobe od 50 i više godina (3.005 ili 27,6 %), te osobe u dobi do 39 godina (2.576 ili 23,6 %). U usporedbi s prethodnom godinom znatno je povećan udio zaposlenih branitelja starije radne dobi (od 50 i više godina) – od 23,1 % u 2010. na 27,6 % u 2011. godini.

ZAPOSLENI HRVATSKI BRANITELJI IZ EVIDENCIJE ZAVODA PREMA DOBI
(siječanj - prosinac 2011.)

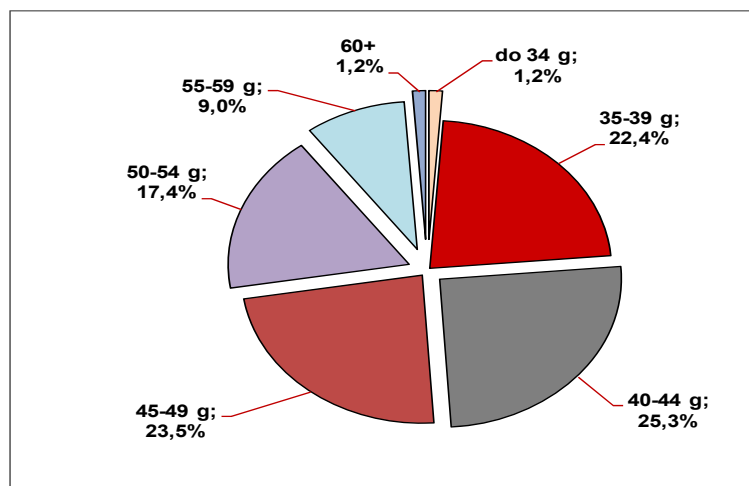
Tablica 51.

Dob	Zapošljavanje iz evidencije Zavoda na temelju radnog odnosa			
	Ukupno zaposleni	Zaposleni hrvatski branitelji	Struktura zaposlenih hrvatskih branitelja	Udio zaposlenih hrvatskih branitelja u ukupnom broju zaposlenih
Do 34	100.439	130	1,2	0,1
35-39	17.727	2.446	22,4	13,8
40-44	15.813	2.762	25,3	17,5
45-49	14.725	2.556	23,5	17,4
50-54	11.705	1.898	17,4	16,2
55-59	6.065	981	9,0	16,2
60 i više	1.057	126	1,2	11,9
Ukupno	167.531	10.899	100,0	6,5

Izvor: Hrvatski zavod za zapošljavanje

Grafikon 11.

STRUKTURA ZAPOŠLJAVANJA HRVATSKIH BRANITELJA PREMA DOBI (siječanj-prosinac 2011.)



Izvor: Hrvatski zavod za zapošljavanje

Struktura zapošljavanja hrvatskih branitelja prema razini obrazovanja

Iz evidencije nezaposlenih hrvatskih branitelja u 2011. godini najčešće su se zapošljavale osobe sa završenim srednjoškolskim obrazovanjem: 4.669 ili 42,8 % s trogodišnjom te 2.482 ili 22,8 % sa četverogodišnjom srednjom školom. Sa završenom osnovnom školom zaposleno je 2.868 branitelja (26,3 %), a zaposlena su i 352 branitelja (3,2 %) bez osnovne škole. Hrvatski branitelji više i visoke razine obrazovanja sudjelovali su u ukupnom zapošljavanju s udjelom od 2,5 % (272 osobe) odnosno 2,3 % (256 osoba).

ZAPOSLENI HRVATSKI BRANITELJI IZ EVIDENCIJE ZAVODA PREMA RAZINI OBRAZOVANJA
(siječanj - prosinac 2011.)

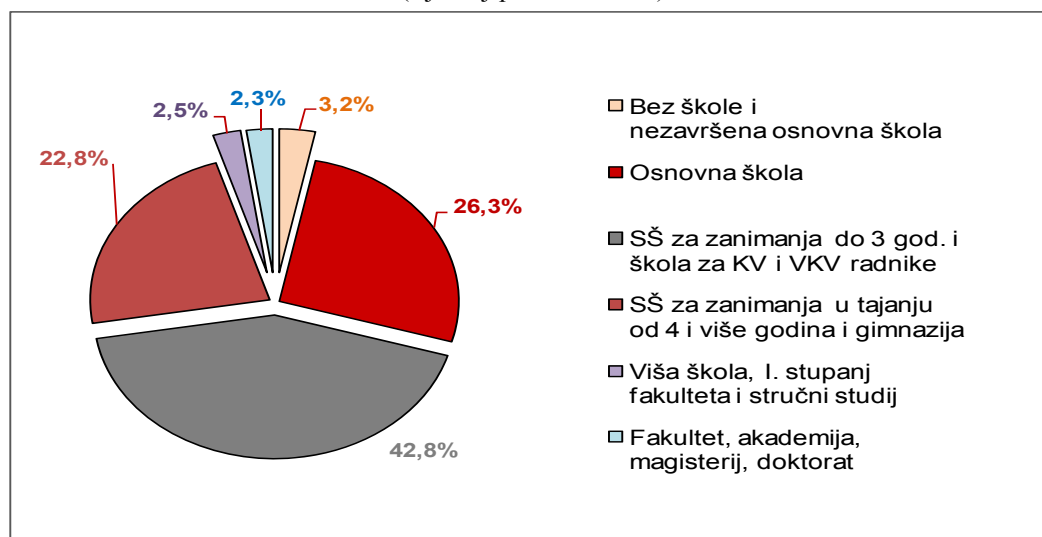
Tablica 52.

Razina obrazovanja	Zapošljavanje iz evidencije Zavoda na temelju radnog odnosa			
	Ukupno zaposleni	Zaposleni hrvatski branitelji	Struktura zaposlenih hrvatskih branitelja	Udio zaposlenih hrvatskih branitelja u ukupnom broju zaposlenih
Bez škole i nezavršena osnovna škola	3.440	352	3,2	10,2
Osnovna škola	27.102	2.868	26,3	10,6
SŠ za zanimanja do 3 god. i škola za KV i VKV radnike	63.627	4.669	42,8	7,3
SŠ za zanimanja u tajanju od 4 i više godina i gimnazija	48.619	2.482	22,8	5,1
Viša škola, I. stupanj fakulteta i stručni studij	9.729	272	2,5	2,8
Fakultet, akademija, magisterij, doktorat	15.014	256	2,3	1,7
Ukupno	167.531	10.899	100,0	6,5

Izvor: Hrvatski zavod za zapošljavanje

Grafikon 12.

OBRAZOVNA STRUKTURA ZAPOŠLJAVANJA HRVATSKIH BRANITELJA
(siječanj-prosinac 2011.)



Izvor: Hrvatski zavod za zapošljavanje

Regionalna struktura zapošljavanja hrvatskih branitelja

Najviše je hrvatskih branitelja zaposleno na području Grada Zagreba (1.149 ili 10,5 % od ukupnoga broja zaposlenih branitelja) i Splitsko-dalmatinske županije (1.126 ili 10,3 %), zatim u Osječko-baranjskoj (1.011 ili 9,3 %), Vukovarsko-srijemskoj (773 ili 7,1 %), Brodsko-posavskoj (635 ili 5,8 %) i Primorsko-goranskoj županiji (626 ili 5,7 %).

Najveći udio zaposlenih hrvatskih branitelja u ukupnom zapošljavanju bio je na područjima: Karlovačke (10,0 %), Varaždinske (8,7 %), Brodsko-posavske (8,5 %), Dubrovačko-neretvanske (7,7 %) te Virovitičko-podravске i Vukovarsko-srijemske županije (po 7,4 %).

ZAPOSLENI HRVATSKI BRANITELJI IZ EVIDENCIJE ZAVODA PO ŽUPANIJAMA
(siječanj - prosinac 2011.)

Tablica 53.

Županija	Zapošljavanje iz evidencije Zavoda na temelju radnog odnosa			
	Ukupno zaposleni	Zaposleni hrvatski branitelji	Struktura zaposlenih hrvatskih branitelja	Udio zaposlenih hrvatskih branitelja u ukupnom broju zaposlenih
Zagrebačka	8.415	552	5,1	6,6
Krapinsko-zagorska	4.139	244	2,2	5,9
Sisačko-moslavačka	7.483	512	4,7	6,8
Karlovačka	5.015	503	4,6	10,0
Varaždinska	6.663	578	5,3	8,7
Koprivničko-križevačka	4.562	273	2,5	6,0
Bjelovarsko-bilogorska	6.461	439	4,0	6,8
Primorsko-goranska	10.874	626	5,7	5,8
Ličko-senjska	2.074	110	1,0	5,3
Virovitičko-podravska	5.259	387	3,6	7,4
Požeško-slavonska	3.543	205	1,9	5,8
Brodsko-posavska	7.501	635	5,8	8,5
Zadarska	6.454	423	3,9	6,6
Osječko-baranjska	17.238	1.011	9,3	5,9
Šibensko-kninska	4.923	285	2,6	5,8
Vukovarsko-srijemska	10.517	773	7,1	7,4
Splitsko-dalmatinska	20.470	1.126	10,3	5,5
Istarska	8.159	450	4,1	5,5
Dubrovačko-neretvanska	5.317	409	3,8	7,7
Međimurska	4.780	209	1,9	4,4
Grad Zagreb	17.684	1.149	10,5	6,5
UKUPNO	167.531	10.899	100,0	6,5

Izvor: Hrvatski zavod za zapošljavanje

Struktura zapošljavanja hrvatskih branitelja prema djelatnostima

Zapošljavanje hrvatskih branitelja najbrojnije je bilo u „velikim“ područjima djelatnosti koja općenito imaju najveću fluktuaciju, tj. koja najviše zapošljavaju i otpuštaju radnike. Tijekom 2011. godine najveći je broj hrvatskih branitelja zaposlen u djelatnostima prerađivačke industrije (2.053 ili 18,8 % od ukupnoga broja zaposlenih hrvatskih branitelja), građevinarstva (1.970 ili 18,1 %), trgovine na veliko i malo (1.167 ili 10,7 %), pružanja smještaja, pripreme i posluživanja hrane (1.045 ili 9,6 %) te u javnoj upravi i obrani (781 ili 7,2 %).

Gledamo li udio zaposlenih branitelja u ukupnome broju zaposlenih iz evidencije Zavoda u pojedinim djelatnostima najveći je udio zaposlenih hrvatskih branitelja bio u opskrbi električnom energijom, plinom, parom i klimatizaciji (13,4 %), prijevozu i skladištenju (13,1 %), građevinarstvu (12,7 %), rudarstvu i vađenju (12,5%), opskrbi vodom; uklanjanju otpadnih voda, gospodarenju otpadom i sanaciji okoliša (11,6 %) te javnoj upravi i obrani (11,4 %).

ZAPOSLENI HRVATSKI BRANITELJI IZ EVIDENCIJE ZAVODA PREMA DJELATNOSTIMA NKD-a
(siječanj - prosinac 2011.)

Tablica 54.

Djelatnost (NKD2007)	Zapošljavanje iz evidencije Zavoda na temelju radnog odnosa			
	Ukupno zaposleni	Zaposleni hrvatski branitelji	Struktura zaposlenih hrvatskih branitelja	Udio zaposlenih hrvatskih branitelja u ukupnom broju zaposlenih
Poljoprivreda, šumarstvo i ribarstvo	8.211	622	5,7	7,6
Rudarstvo i vađenje	313	39	0,4	12,5
Prerađivačka industrija	27.084	2.053	18,8	7,6
Opskrba električnom energijom, plinom, parom i klimatizacija	134	18	0,2	13,4
Opskrba vodom; uklanjanje otpadnih voda, gospodarenje otpadom te djelatnosti sanacije okoliša	3.835	445	4,1	11,6
Građevinarstvo	15.512	1.970	18,1	12,7
Trgovina na veliko i na malo; popravak motornih vozila i motocikala	27.439	1.167	10,7	4,3
Prijevoz i skladištenje	5.183	681	6,2	13,1
Djelatnosti pružanja smještaja te pripreme i usluživanja hrane	27.316	1.045	9,6	3,8
Informacije i komunikacije	1.444	68	0,6	4,7
Financijske djelatnosti i djelatnosti osiguranja	1.740	61	0,6	3,5
Poslovanje nekretninama	697	44	0,4	6,3
Stručne, znanstvene i tehničke djelatnosti	5.413	281	2,6	5,2
Administrativne i pomoćne uslužne djelatnosti	10.754	724	6,6	6,7
Javna uprava i obrana; obvezno socijalno osiguranje	6.835	781	7,2	11,4
Obrazovanje	11.280	330	3,0	2,9
Djelatnosti zdravstvene zaštite i socijalne skrbi	6.733	195	1,8	2,9
Umjetnost, zabava i rekreacija	2.365	151	1,4	6,4
Ostale uslužne djelatnosti	4.138	201	1,8	4,9
Djelatnosti kućanstava kao poslodavaca; djelatnosti kućanstava koja proizvode različitu robu i obavljaju različite usluge za vlastite potrebe	1.088	21	0,2	1,9
Djelatnosti izvanteritorijalnih organizacija i tijela	17	2	0,0	11,8
UKUPNO	167.531	10.899	100,0	6,5

Izvor: Hrvatski zavod za zapošljavanje

Aktivna politika zapošljavanja

U provedbi mjera iz Nacionalnog plana za poticanje zapošljavanja za 2011. i 2012. godinu poslodavci i nezaposleni hrvatski branitelji, djeca i supružnici smrtno stradalih, zatočenih ili nestalih hrvatskih branitelja mogli su koristiti mjere koje su se odnosile na zapošljavanje, obrazovanje za zapošljavanje i zapošljavanje u javnim radovima.

Sufinanciranje zapošljavanja posebnih skupina nezaposlenih usmjereno je na posebne skupine nezaposlenih među kojima su, kao dio ciljane skupine, bili i nezaposleni hrvatski branitelji, djeca te supružnici smrtno stradalih, zatočenih ili nestalih hrvatskih branitelja. Navedenom mjerom poslodavci su mogli ostvariti državnu potporu za zapošljavanje osoba iz ciljane skupine u trajanju od 12 mjeseci, uz obvezu zadržavanja sufinancirane osobe u radnom odnosu 12 mjeseci. Izračun mjesečne potpore za zapošljavanje temeljen je na Naredbi o iznosima osnovica za obračun doprinosa za obvezna osiguranja za 2011. godinu (NN 133/10) i vezao se za razinu obrazovanja nezaposlene osobe i status poslodavca.

Financiranje obrazovanja nezaposlenih osoba prema potrebama tržišta rada bilo je usmjereno na uključivanje nezaposlenih osoba u programe obrazovanja prema potrebama lokalnih tržišta rada, a dio ciljane skupine bili su i nezaposleni hrvatski branitelji, djeca i supružnici smrtno stradalih, zatočenih ili nestalih hrvatskih branitelja. Zavod je plaćao troškove obrazovnog programa obrazovnoj ustanovi, a polazniku obrazovanja isplaćivao novčanu pomoć, troškove prijevoza za vrijeme obrazovanja i troškove mirovinskog osiguranja po posebnom propisu.

Javni radovi bili su usmjereni na zapošljavanje dugotrajno nezaposlenih osoba i posebnih skupina nezaposlenih (osobe s invaliditetom, hrvatski branitelji, djeca i supružnici smrtno stradalih, zatočenih ili nestalih hrvatskih branitelja, samohrani roditelji...) u društveno korisnim programima javnih radova, koje su organizirale i provodile jedinice lokalne uprave i druge neprofitne organizacije.

Izvođačima javnih radova, Hrvatski zavod za zapošljavanje financirao je 100% troškova bruto plaće od 3.300,82 kuna mjesečno i troškove prijevoza do najviše 300 kuna po osobi za zapošljavanje nezaposlenih hrvatskih branitelja, djece i supružnika smrtno stradalih, zatočenih ili nestalih hrvatskih branitelja koji su u evidenciji nezaposlenih duže od 36 mjeseci. Nadalje, sufinancirano je 75% troškova bruto plaće od 3.300,82 kuna, što iznosi 2.475,61 mjesečno, i troškove prijevoza do najviše 300 kuna po osobi za zapošljavanje ciljanih skupina koje su u evidenciji nezaposlenih najmanje šest mjeseci, odnosno 85% troškova bruto plaće od 3.300,82 kuna, što iznosi 2.805,80 kn mjesečno, i troškove od najviše 300 kuna po osobi za zapošljavanje ciljanih skupina koje su u evidenciji nezaposlenih najmanje 24 mjeseca.

U drugim mjerama poticanja zapošljavanja također su obuhvaćeni hrvatski branitelji i u odnosu na ranije godine provedbe postignuti su izvrsni rezultati, posebice u mjerama *Financiranje obrazovanja* i *Javni radovi*.

Tijekom 2011. godine mjerama aktivne politike zapošljavanja iz nadležnosti Hrvatskoga zavoda za zapošljavanje obuhvaćeno je ukupno 2.449 hrvatskih branitelja, a od toga 2.347 muškaraca (95,8 %) i 102 žene (4,2 %).

Mjerama iz Nacionalnog plana za poticanje zapošljavanja obuhvaćen je 2.351 hrvatski branitelj, uz isplaćena sredstva u iznosu od 24.437.456,25 kuna, a najveći dio odnosi se na zapošljavanje u javnim radovima (1.208 osoba) te obrazovanje nezaposlenih hrvatskih branitelja (814 osoba), a slijede potpore za zapošljavanje i samozapošljavanje (267 osoba), potpore za usavršavanje (52 osobe) i potpore za očuvanje radnih mjesta (10 osoba).

ZAPOŠLJAVANJE HRVATSKIH BRANITELJA PO PROGRAMIMA/MJERAMA AKTIVNE POLITIKE
ZAPOŠLJAVANJA I PREMA SPOLU U 2011. GODINI

Tablica 55.

Program/Mjera	Ukupno	Muškarci	Udio	Žene	Udio
NACIONALNI PLAN POTICANJA ZAPOŠLJAVANJA	2.351	2.257	96,0	94	4,0
Potpore za zapošljavanje	174	166	95,4	8	4,6
Potpore za samozapošljavanje	93	91	97,8	2	2,2
Potpore za usavršavanje	52	52	100,0	0	0,0
Obrazovanje nezaposlenih	814	777	95,5	37	4,5
Javni radovi	1.208	1.161	96,1	47	3,9
Potpore za očuvanje radnih mjesta	10	10	100,0	0	0,0
NACIONALNI PROGRAM ZA ROME	10	9	90,0	1	10,0
PROGRAMI FINANCIRANI IZ DRUGIH IZVORA	88	81	92,0	7	8,0
UKUPNO	2.449	2.347	95,8	102	4,2

Izvor: Hrvatski zavod za zapošljavanje

Nadalje, u okviru Nacionalnog programa za Rome, uz sufinancirano zapošljavanje zaposlen je jedan hrvatski branitelj, dok ih je osam uključeno u javne radove, a jedan u obrazovanje, tj. ukupno 10 hrvatskih branitelja, za što je isplaćeno 134.000 kuna.

Hrvatski branitelji obuhvaćeni su i obrazovnim programima koji su se financirali iz fondova EU te jedinica lokalne samouprave i uprave. U projektima financiranim od strane EU tako je u 2011. godini sudjelovalo 86 hrvatskih branitelja, dok su kroz lokalna partnerstva za zapošljavanje obrazovnim aktivnostima obuhvaćena dva hrvatska branitelja (ukupno 88).

S obzirom na dob hrvatskih branitelja uključenih u mjere zapošljavanja odnosno obrazovanja iz evidencije nezaposlenih tijekom 2011. godine relativnu većinu čine osobe u dobi od 40 do 49 godina (1.199 ili 49,2 %), zatim osobe od 50 i više godina (745 ili 30,5 %), te osobe u dobi do 39 godina (495 ili 20,3 %).

ZAPOŠLJAVANJE HRVATSKIH BRANITELJA PO PROGRAMIMA/MJERAMA AKTIVNE POLITIKE
ZAPOŠLJAVANJA I PREMA DOBI U 2011. GODINI

Tablica 56.

Dob	Zaposleni/obrazovani hrvatski branitelji	
	Broj	Struktura
do 34	36	1,5
35-39	459	18,8
40-44	574	23,5
45-49	625	25,6
50-54	449	18,4
55-59	247	10,1
60 i više	49	2,0
Ukupno iz evidencije nezaposlenih	2.439	100,0
Potpore za očuvanje radnih mjesta	10	-
Ukupno	2.449	-

Izvor: Hrvatski zavod za zapošljavanje

S obzirom na obrazovnu strukturu nezaposlenih hrvatskih branitelja programima aktivne politike zapošljavanja najčešće su obuhvaćene osobe sa završenim srednjoškolskim obrazovanjem: 1.496 ili 61,3 %, zatim osobe bez zanimanja 846 ili 34,7 % te osobe sa završenim višim i visokoškolskim obrazovanjem 97 ili 4,0 %.

ZAPOŠLJAVANJE HRVATSKIH BRANITELJA PO PROGRAMIMA/MJERAMA AKTIVNE POLITIKE
ZAPOŠLJAVANJA I PREMA RAZINI OBRAZOVANJA U 2011. GODINI

Tablica 57.

Razina obrazovanja	Zaposleni/obrazovani hrvatski branitelji	
	Broj	Struktura
Bez škole	846	34,7
Srednja škola	1.496	61,3
Viša i visoka škola	97	4,0
Ukupno iz evidencije nezaposlenih	2.439	100,0
Potpore za očuvanje radnih mjesta	10	-
Ukupno	2.449	-

Izvor: Hrvatski zavod za zapošljavanje

Pravo na novčanu naknadu tijekom nezaposlenosti

Prema Zakonu o posredovanju pri zapošljavanju i pravima za vrijeme nezaposlenosti (NN 80/08 i 121/10), pravo na novčanu naknadu za vrijeme nezaposlenosti stječe nezaposlena osoba koja u trenutku prestanka radnog odnosa ima najmanje devet mjeseci rada u posljednja 24 mjeseca. Pravo na novčanu naknadu za vrijeme nezaposlenosti nezaposlena osoba ostvaruje ako joj je radni odnos prestao zbog isteka ugovora o radu na određeno vrijeme ili zbog otkaza ugovora o radu zbog gospodarskih, organizacijskih i tehničkih razloga.

U 2011. godini pravo na novčanu naknadu za vrijeme nezaposlenosti, sukladno Zakonu o posredovanju pri zapošljavanju i pravima za vrijeme nezaposlenosti, koristilo je prosječno mjesečno 8.056 nezaposlenih hrvatskih branitelja, što je 30,3 % od prosječnoga broja nezaposlenih hrvatskih branitelja, te 10,8 % od ukupnoga broja korisnika novčane naknade (kojih je bilo prosječno mjesečno 74.501). Na ime izdataka za novčane naknade nezaposlenim hrvatskim braniteljima u 2011. godini isplaćeno je 151.048.515,68 kuna.

Zapošljavanje osoba s invaliditetom iz Domovinskog rata

Od ukupno 5.992 nezaposlene osobe s invaliditetom u evidenciji Hrvatskoga zavoda za zapošljavanje 31. prosinca 2011. godine 414 nezaposlenih osoba su bili invalidi Domovinskog rata, odnosno 6,9 % od ukupnog broja nezaposlenih osoba s invaliditetom.

Tijekom 2011. godine ukupno je iz evidencije Zavoda zaposleno 1.465 nezaposlenih osoba s invaliditetom, od toga 38 invalida Domovinskog rata, odnosno 2,6% od ukupnog broja zaposlenih osoba s invaliditetom iz evidencije Zavoda.

PROGRAM STRUČNOG OSPOSOBLJAVANJA I ZAPOŠLJAVANJA NEZAPOSLENIH HRVATSKIH BRANITELJA I DJECE SMRTO STRADALIH, ZATOČENIH ILI NESTALIH HRVATSKIH BRANITELJA

Program stručnog osposobljavanja i zapošljavanja hrvatskih branitelja i djece smrtno stradalih, zatočenih ili nestalih hrvatskih branitelja za razdoblje od 2008. do 2011. godine prihvaćen je 23. kolovoza 2007. godine Zaključkom Vlade Republike Hrvatske (Klasa: 131-01/07-02/05, Urbroj: 5030108-07-1, NN 90/07).

Ciljnu skupinu Programa čine nezaposleni hrvatski branitelji iz Domovinskog rata i nezaposlena djeca smrtno stradalih, zatočenih ili nestalih hrvatskih branitelja iz Domovinskog rata.

U 2011. godini na provedbu Programa utrošena su sredstva u iznosu od **21.122.932,31 kuna**.

Zahtjevi za korištenje poticajnih mjera Programa u 2011. godini zaprimali su se po objavi javnih poziva za svaku pojedinu mjeru.

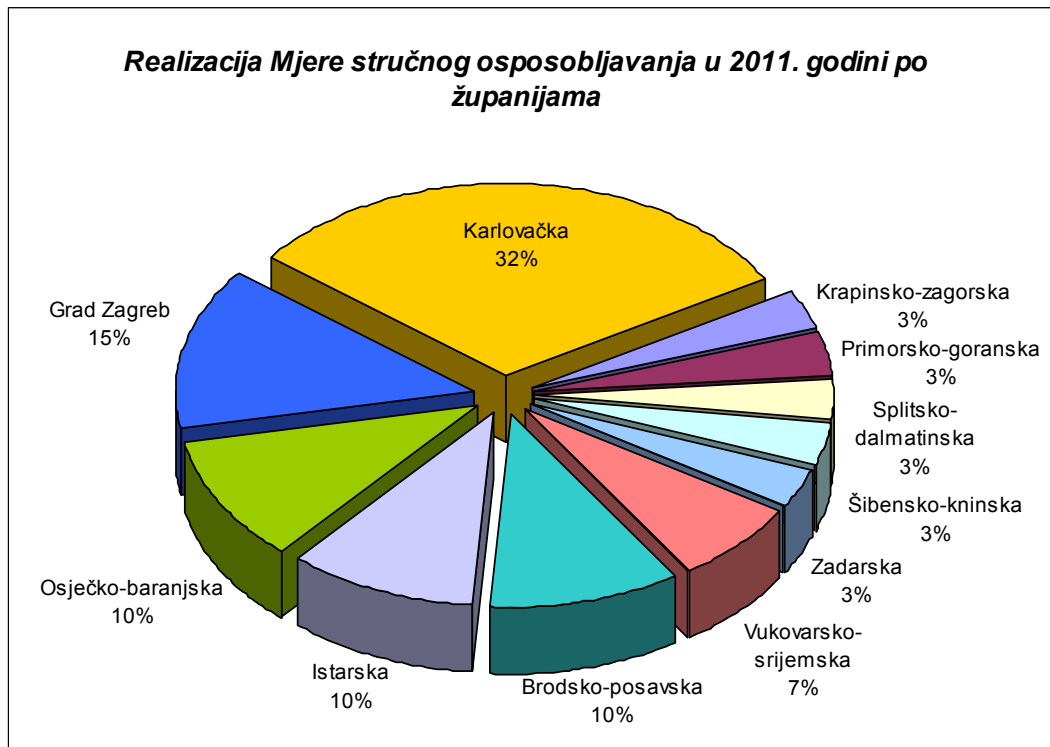
Stručni tim za odlučivanje o mogućnosti korištenja mjera Programa stručnog osposobljavanja i zapošljavanja nezaposlenih hrvatskih branitelja i djece smrtno stradalih, zatočenih ili nestalih hrvatskih branitelja (dalje: Stručni tim), ovisno o pojedinoj mjeri Programa, koji je bio sastavljen od predstavnika Ministarstva branitelja, Hrvatskog zavoda za zapošljavanje, Hrvatske obrtničke komore, Hrvatske udruge poslodavaca, Ministarstva znanosti, obrazovanja i športa, Ministarstva gospodarstva, rada i poduzetništva, Ministarstva poljoprivrede, ribarstva i ruralnog razvoja, Hrvatskog saveza zadruga te predstavnika udruga iz Domovinskog rata, razmatrao je zahtjeve i za iste donosio ocjenu, odnosno odobravao ih, odbijao ili tražio nadopunu.

STRUČNO OSPOSOBLJAVANJE

Cilj mjere je poboljšanje kvalifikacijske strukture nezaposlenih osoba iz ciljne skupine i podizanje njihove konkurentnosti na tržištu rada. Obrazovne aktivnosti koje omogućava primjena mjere su stjecanje prvog zanimanja, prekvalifikacija, dokvalifikacija i stjecanje dodatnih znanja i vještina. Moguća je i primjena mjere u svrhu samozapošljavanja.

Javni poziv za Mjeru stručnog osposobljavanja bio je raspisan u razdoblju od 17. siječnja do 15. veljače 2011. godine i zaprimljen je 51 zahtjev.

Ova mjera tijekom 2011. godine odobrena je za 34 osobe iz ciljne skupine. Budući da je petero korisnika odustalo od korištenja mjere, potpora za osposobljavanje isplaćena je za ukupno **29** korisnika. Najčešća zanimanja za koje se odlučuju osobe iz ciljne skupine su računalni operater, komercijalist, prodavač i njegovatelj. Mjeru stručnog osposobljavanja najviše su koristile osobe iz ciljne skupine s područja Karlovačke županije i Grada Zagreba. U 2011. godini na financiranje ove mjere utrošeno je **149.379,00 kuna**.



Izvor podataka: Ministarstvo branitelja.

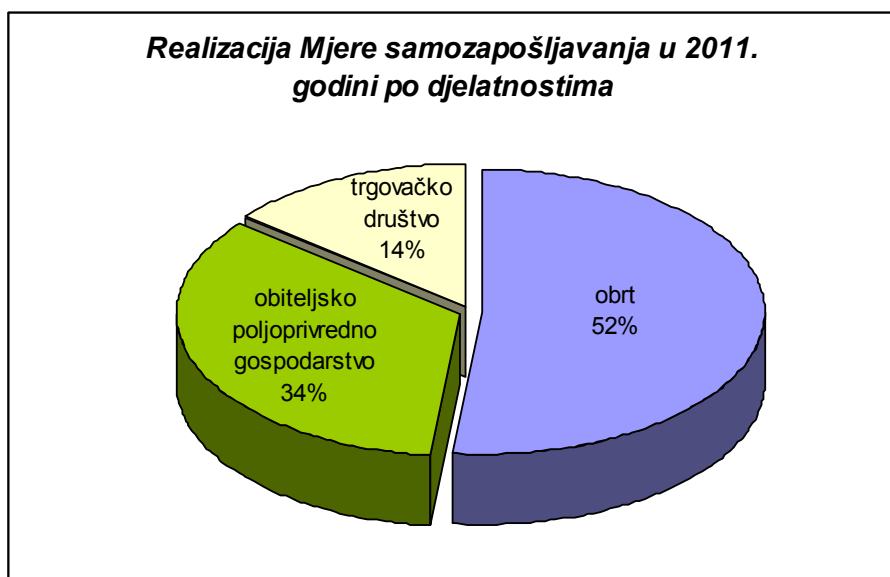
MJERA SAMOZAPOŠLJAVANJA

Osobama iz ciljne skupine koje se namjeravaju zaposliti obavljanjem samostalne poduzetničke djelatnosti Ministarstvo isplaćuje poticaj u iznosu od 30.000,00 kuna. Poticaj se isplaćuje u dva dijela. Prvi dio poticaja u iznosu od 15.000,00 kuna isplaćuje se po odobravanju mjere, a drugi dio poticaja u iznosu od 15.000,00 kuna po ispostavljenom računu ili kupoprodajnom ugovoru za nabavku strojeva ili opreme. Iznimno, zbog kratkoće roka za isplatu poticaja korisnicima kojima je korištenje mjere odobreno po drugom Javnom pozivu u 2011. godini, za 34 korisnika poticaj je isplaćen u cijelosti, odnosno jednokratno svih 30.000,00 kuna. Očekivani rok zaposlenosti je u ovom slučaju 12 mjeseci, a ako korisnik ne ispuni navedene obveze i sredstva ne utroši namjenski, isti ih je dužan vratiti zajedno sa zakonskim zateznim kamatama.

U 2011. godini bila su raspisana dva javna poziva: u razdoblju od 17. siječnja do 15. veljače 2011. godine i u razdoblju od 30. lipnja do 29. srpnja 2011. godine. Tijekom dva javna poziva zaprimljeno je 167 zahtjeva.

Od ukupno 128 osoba iz ciljne skupine za koje je odobreno korištenje mjere (od čega 66 obrta, 44 obiteljska poljoprivredna gospodarstva, 18 trgovačkih društava), cjelokupni poticaj isplaćen je za 107 osoba iz ciljne skupine, za 11 osoba isplaćen je samo prvi dio poticaja (obzirom da nisu ispunili uvjete za isplatu drugog dijela poticaja), dok je 10 osoba odustalo od korištenja mjere. Na realizaciju ove mjere utrošeno je **3.420.000,00** kuna. U ovaj iznos uključena su i tri korisnika kojima je mjera odobrena u 2010. godini temeljem zahtjeva podnesenog po drugom Javnom pozivu, a drugi dio poticaja, sukladno sklopljenom ugovoru o korištenju mjere, isplaćen je u prvoj polovici 2011. godine nakon što su namjenski dokazali i opravdali potrošen prvi dio poticaja.

Grafikon 14.



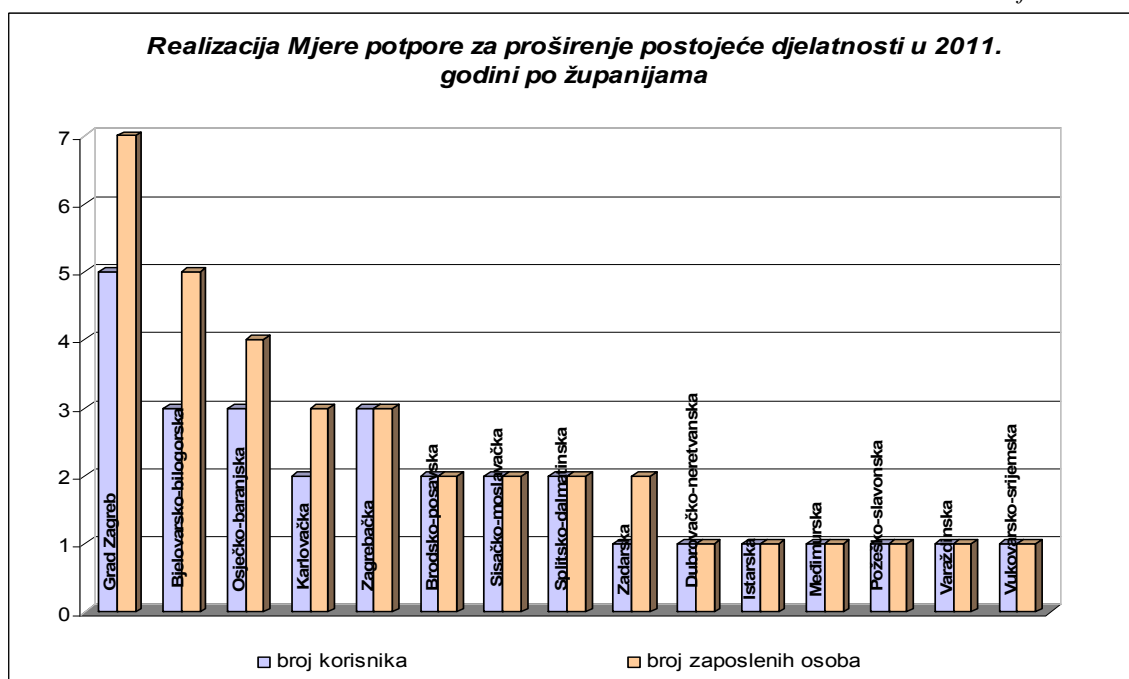
Izvor podataka: Ministarstvo branitelja.

MJERA POTPORE ZA PROŠIRENJE POSTOJEĆE DJELATNOSTI

U 2011. godini bila su raspisana dva javna poziva za ovu mjeru: u razdoblju od 17. siječnja do 15. veljače 2011. godine i u razdoblju od 30. lipnja do 29. srpnja 2011. godine. Tijekom dva javna poziva zaprimljeno je 49 zahtjeva.

Mjera potpore za proširenje postojeće djelatnosti odobrena je za 31 korisnika. Budući da su dva korisnika odustala od zahtjeva, ovu mjeru koristilo je ukupno **29** poslodavaca (od čega osam obrta, jedno obiteljsko poljoprivredno gospodarstvo, 13 trgovačkih društava i sedam zadruga) čime je potaknuto **zapošljavanje 36 osoba iz ciljne skupine** na što je utrošeno **1.620.000,00 kuna**.

Grafikon 15.



Izvor podataka: Ministarstvo branitelja.

MJERA KREDITIRANJA MALOG I SREDNJEG PODUZETNIŠTVA

Ministarstvo nastavlja otplaćivati obveze preuzete u prethodnom razdoblju, subvencioniranjem 2% kamatne stope na poduzetničke kredite realizirane u poslovnim bankama kroz Program „Lokalni projekti razvoja-poduzetnik-branitelj“. Od ukupno 508 korisnika subvencije, otplaćeno je 178 obveza po kreditima, a 31 korisniku je ukinuto pravo, te Ministarstvo nastavlja izvršavati obvezu subvencioniranja kamatne stopu u iznosu od 2% u narednom razdoblju. U 2011. godini za ovu mjeru isplaćeno je **3.337.919,57** kuna.

POTICANJE OSNIVANJA ZADRUGA HRVATSKIH BRANITELJA

Ministarstvo branitelja daje novčanu i drugu potporu za osnivanje zadruga, kao posebnog oblika malog poduzetništva, koje omogućava organizirano i stručno vođeno obavljanje djelatnosti te zajednički nastup na tržištu.

Ministarstvo financira i koordinira:

- promociju zadrugarstva,
- edukaciju hrvatskih branitelja za poduzetništvo i zadrugarstvo,
- koordinaciju između postojećih zadruga,
- pomoć u osnivanju novih zadruga.

Zadrogama u osnivanju potrebnu pomoć i informacije u 2011. pružali su referalni centri za zadruge branitelja: PSVZ AGROVLADISLAVCI iz Vladislavaca, PVSSZHB MODRO-ZELENA iz Metkovića i BZ USKOK iz Senja. Referalnim centrima osiguravaju se sredstva za rad u jednoj godini u iznosu od 150.000,00 kuna po centru.

Novoosnovane zadruge branitelja obraćaju se zahtjevom za dodjelu novčane potpore u iznosu od 150.000,00 kuna. Prvi dio poticaja od 50.000,00 kuna isplaćuje se odmah po potpisivanju ugovora, drugi dio poticaja u iznosu od 100.000,00 kuna isplaćuje se po dostavi izvješća i dokaza o namjenskom utrošku prvog dijela poticaja. Iznimno, zbog kratkoće roka za isplatu poticaja zadrogama-korisnicama kojima je korištenje mjere odobreno po drugom Javnom pozivu u 2011. godini, za 15 zadruga hrvatskih branitelja poticaj je isplaćen u cijelosti, odnosno jednokratno svih 150.000.00 kuna.

O dodjeli subvencije, po dostavljenom mišljenju referalnih centara, odlučuje Stručni tim za odlučivanje o mogućnosti korištenja mjera stručnog osposobljavanja i zapošljavanja nezaposlenih hrvatskih branitelja.

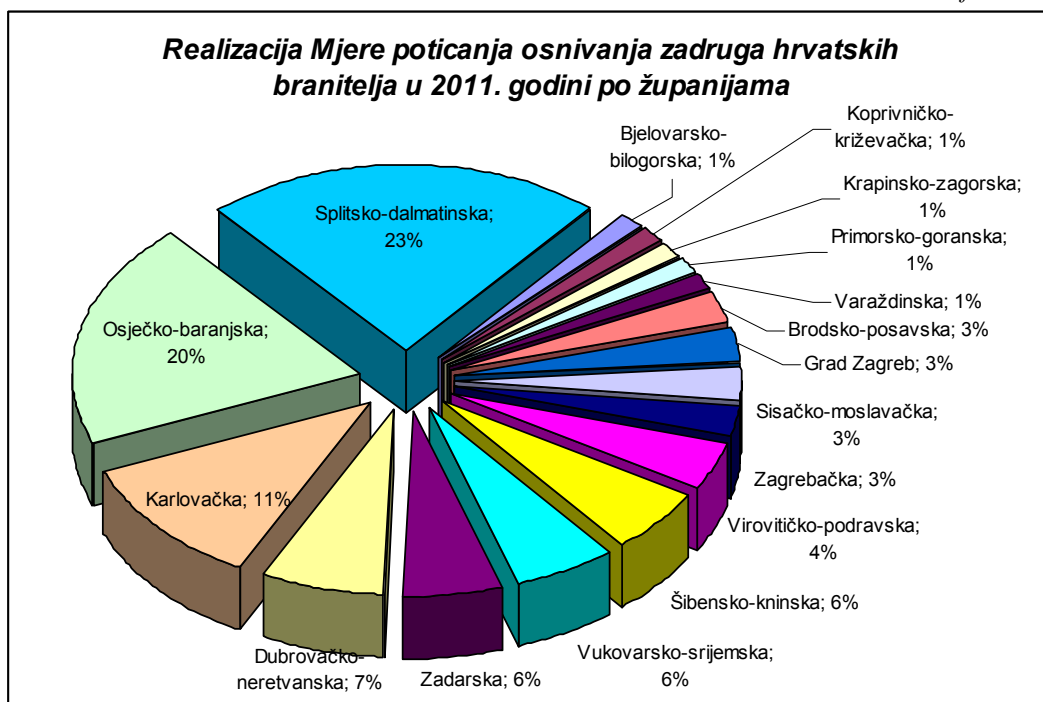
O korištenju novčane potpore sklapa se Ugovor o korištenju novčane potpore za osnivanje zadruga hrvatskih branitelja između Ministarstva i zadruge prema kojem se Ministarstvo obvezuje isplatiti zadruzi jednokratnu novčanu potporu u iznosu od 150.000,00 kuna. Zadruga sa obvezuje razvijati svoju djelatnost i odobrena sredstva koristiti sukladno poslovnom planu ovisno o djelatnosti zadruge.

U 2011. godini Ministarstvo je odobrilo financijsku potporu u iznosu od 150.000,00 kuna za rad **71** zadruge, od ukupno 131 zaprimljenog zahtjeva. To su slijedeće zadruge: Zadruga branitelja i logoraša PATRIA; Braniteljska zadruga TERRA SLAVONICA, za poljoprivredu i usluge; Braniteljska zadruga FLORA PRODUKT za poljoprivredu, trgovinu i usluge; Braniteljska zadruga TERRA VITAE za poljoprivredu, proizvodnju ambalaže i usluge; Braniteljska zadruga DILJSKI BISER za poljoprivredu, trgovinu i usluge; Braniteljska poljoprivredna zadruga ĐAKOVAČKI VOĆNJACI; Braniteljska zadruga SPORTSKI TERENI za graditeljstvo; DIKA SLAVONIJE, braniteljska zadruga, proizvodnja, trgovina i usluge; Braniteljska zadruga ĐURĐENOVAC

GRADNJA za graditeljstvo, betonsku galanteriju i usluge; Poljoprivredna zadruga branitelja KEKO 66 za proizvodnju, trgovinu i usluge; Braniteljska zadruga ZLATNA PČELA za pčelarstvo, trgovinu i usluge; Braniteljska zadruga SLAVONSKA BISTRICA; Braniteljska zadruga ZAŠTITA PRETORIJANSKA GARDA; Informatička braniteljska zadruga MEDIA SERVIS 032; Poljoprivredna zadruga ŠIROKO POLJE za poljoprivredu, trgovinu i usluge; Braniteljska zadruga BEDEM za proizvodnju, prijevoz, mobilnu, stacionarnu prodaju i ostale usluge; Braniteljska zadruga MRGUDE; Braniteljska zadruga KRUPA; Poljoprivredna zadruga branitelja VODICE; Braniteljska zadruga BOLSKA KRUNA za poljoprivredu i usluge; Braniteljska zadruga ČAČVINA za poljoprivredu, stočarstvo, voćarstvo i seoski turizam; Braniteljska zadruga DAGNJA; DUSINA-VELIKI PROLOG, poljoprivredno-turističko uslužna zadruga branitelja; Braniteljska zadruga AVANTURIST TIM VELEBIT za pustolovni turizam; Sportsko-rekreacijska, proizvodno uslužna braniteljska zadruga SKAUT; Braniteljska zadruga ALFA-PATRIOT; Braniteljska zadruga KAŠTRADINA; Braniteljska zadruga KONVOJ za turizam; Braniteljska zadruga KOMAŠTRE za stočarstvo i sušenje mesa; AGAPE braniteljska zadruga za trgovinu, ugostiteljstvo i turizam; Ribarska zadruga ADRIA; Poljoprivredna zadruga RADINJE; Braniteljska zadruga BAGO-KOV za obradu metala; Braniteljska zadruga TVRDI UVEZ za trgovinu i usluge; Braniteljska zadruga BIGUNAC za poljoprivredu; Braniteljska zadruga STIPATIO za poljoprivredu i trgovinu; Braniteljska zadruga PETROVO POLJE za ugostiteljstvo i turizam; EKO - ŽUPA, braniteljska zadruga za proizvodnju, trgovinu i usluge; Braniteljska zadruga POMOĆ U KUĆI, za usluge; Braniteljska zadruga ZELENA POLJA; Braniteljska zadruga METEOR; VILEMA braniteljska zadruga za usluge; DAJ-DAM, poljoprivredno braniteljska zadruga za proizvodnju i usluge; Braniteljska zadruga SKULPTURA; Braniteljska zadruga JOHOVAC-zadruga za trgovinu i usluge; Braniteljska zadruga GROZD; Zadruga branitelja SOPOT; Braniteljska zadruga ORADA - zadruga za proizvodnju, ekološku proizvodnju i razvoj u poljoprivredi, stočarstvu i voćarstvu; Braniteljska zadruga ARKA NAŠA, zadruga za proizvodnju, trgovinu i usluge; Braniteljska zadruga K. S. B. 91; Braniteljska zadruga TILIA 08; Braniteljska zadruga CETIN 1527; Braniteljska zadruga UNA, za proizvodnju i usluge; ZB ROJ - zadruga branitelja za pčelarstvo, inovacije i gospodarstvo; VICTUS EKO zadruga branitelja za poljoprivredu, proizvodnju i trgovinu; Braniteljska zadruga SOKOL Barilović; Poljoprivredna zadruga branitelja AGRO FARMER za mješovitu proizvodnju, trgovinu i usluge; Braniteljska zadruga TRADICIONALNE DELICIJE - zadruga za proizvodnju trajnih dimljenih kobasica; Braniteljska zadruga SRCE SLAVONIJE - zadruga za proizvodnju domaćih kobasica; Braniteljska zadruga KOBAS za proizvodnju, prijevoz, mobilnu, stacionarnu prodaju, turizam i ostale usluge; Braniteljska zadruga ŠOKAC za proizvodnju tradicionalnih proizvoda od mesa i trgovinu; Braniteljska zadruga TIKI za proizvodnju proizvoda od drveta, trgovinu i usluge; Braniteljska zadruga TETRAGRAM za proizvodnju proizvoda od drveta, trgovinu i usluge; Braniteljska zadruga TIM ORLOVI za graditeljstvo i usluge; AGRO-TURISTIČKA, braniteljska zadruga; Braniteljska zadruga EKO KONAVLE za proizvodnju, trgovinu i uslugu; Poljoprivredno uslužna zadruga branitelja FRANKOPAN; Zadruga PROKOPICA za savjetovanje i upravljanje; Braniteljska zadruga ZLATNI KORIJENI ZAGORE za poljoprivredu i ekološku proizvodnju; Braniteljska zadruga PANGA; Poljoprivredna braniteljska zadruga LINTAR.

Od 71 zadruga, 68 ih je ispunilo uvjete za isplatu poticaja u cjelini, dok tri zadruga nisu ostvarile mogućnost isplate drugog dijela poticaja u 2011. godini.

Na realizaciju ove mjere u 2011. godini utrošeno je ukupno **10.600.000,00 kuna**. U ovaj iznos uključene su i tri zadruga kojima je korištenje mjere odobreno u 2010. godini, a drugi dio poticaja, sukladno sklopljenim ugovorima o korištenju mjere, isplaćen u 2011. godini.



Izvor podataka: Ministarstvo branitelja.

Najčešća djelatnost zadruga je poljoprivreda, no potpora je odobrena i zadrugama koje se bave raznim uslužnim djelatnostima – prodajno nabavnim, obrtničkim, prerađivačkim, građevinskim, turističkim, tiskarskim i drugim.

Dana 24. rujna 2011. godine u Zagrebu uspješno je održan **Sedmi sajam zadruga hrvatskih branitelja** na kojem se svojim proizvodima, uslugama i projektima predstavilo **125** zadruga, a ukupno je na Sajmu gostovalo preko **400 hrvatskih branitelja** okupljenih u zadruge.

Održana su dva **Okrugla stola** s temama:

1. Mogućnosti koje pruža Europska unija za razvoj i rad zadruga kao posebnog oblika malog poduzetništva,
2. Zakon o zadrugama – postupanje sa zadružnom imovinom te računovodstvo i financije u zadrugama.

Osim financijske potpore te organiziranja sajмова i okruglih stolova, Ministarstvo prati i podržava suradnju braniteljskih zadruga s drugim institucijama, kao i suradnju s prerađivačkim industrijama. Tako je temeljem **Sporazuma o suradnji** sklopljenog između Ministarstva obitelji, branitelja i međugeneracijske solidarnosti i Podravke d.d. na rok od tri godine (od 2009. do 2011.) vezano uz otkup proizvoda zadruga hrvatskih branitelja za potrebe industrijske prerade. U 2011. godini ugovorena je proizvodnja s braniteljskim zadrugama u iznosu većem od **1.201.000,00** kuna, a uključivala je proizvodnju i otkup 100 tona crvene rog paprike, 90 tona krastavaca, pet tona feferona i dvije tone jabuke, odnosno ukupno **197 tona** sirovina. Također, u listopadu 2011. godine potpisan je novi Sporazum o suradnji s Podravkom d.d. za razdoblje od 2012. do 2014. godine.

U svrhu kvalitetnijeg upoznavanja javnosti s radom, proizvodima i uslugama zadruga hrvatskih branitelja tijekom 2011. godine na Hrvatskoj radioteleviziji svakog tjedna emitirani su kratki informativno-edukativni spotovi (u trajanju cca 3 minute) pod nazivom *Branitelji domovine* u kojima su predstavljene zadruge hrvatskih branitelja iz raznih dijelova Hrvatske, ali i neki drugi

korisnici mjera iz Programa stručnog osposobljavanja i zapošljavanja hrvatskih branitelja i djece smrtno stradalih, zatočenih ili nestalih hrvatskih branitelja.

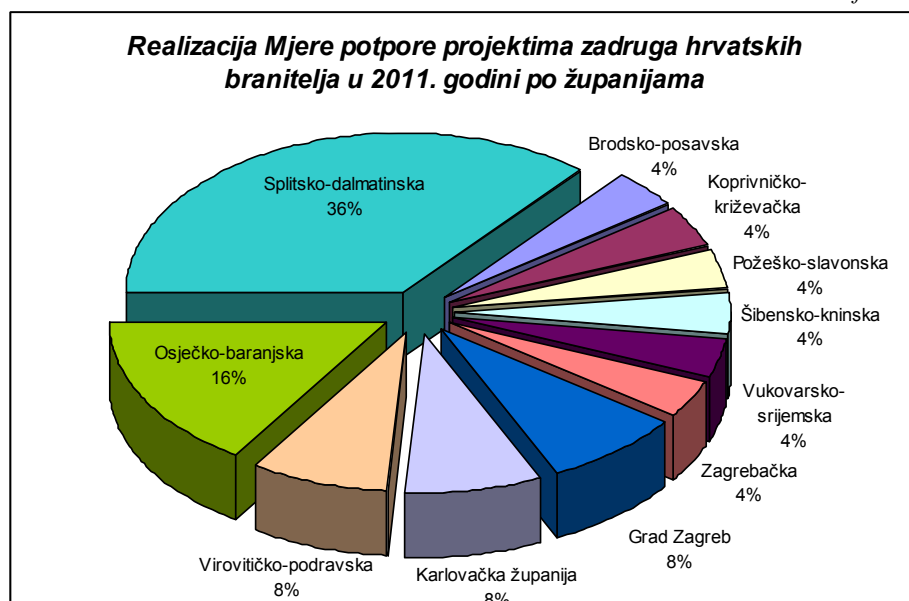
POTPORA PROJEKTIMA ZADRUGA HRVATSKIH BRANITELJA

Ovom mjerom pruža se potpora projektima zadruga hrvatskih branitelja koje su svojim dosadašnjim poslovanjem pokazale uspješnost i profitabilnost, a potpora može biti odobrena za nabavku strojeva, opreme ili zemljišta kojim se proširuje postojeća djelatnost ili razvija novi projekt zadruge.

Ministarstvo za svaku kalendarsku godinu objavljuje Javni poziv na koji se mogu javiti nositelji projekta, a o odobravanju i visini potpore za isti odlučuje Stručni tim za odlučivanje o mogućnosti korištenja mjera Programa. Javni poziv za Mjeru potpore projektima zadruga hrvatskih branitelja bio je raspisan u razdoblju od 14. veljače do 15. ožujka 2011. godine i zaprimljeno je 35 zahtjeva. Odobreno je ukupno **25** zahtjeva za korištenje Mjere potpore projektima zadruga hrvatskih branitelja na što je utrošeno **1.250.000,00 kuna**.

Zadruge koje su u 2011. godini koristile ovu mjeru su: Braniteljska zadruga CONGREGATIO za proizvodnju i usluge; Poljoprivredno voćarsko vinogradarska zadruga ZLATNO BRDO- zadruga branitelja; Braniteljska zadruga DOTI za proizvodnju, usluge i trgovinu; Poljoprivredna zadruga ZELENA DOLINA; Braniteljska zadruga ORLJAVA BEČIC; VIDRA, zadruga branitelja za trgovinu, proizvodnju i usluge; Braniteljska zadruga FotoSIGMA; Braniteljska zadruga EMANUEL; Poljoprivredna braniteljska zadruga AGRO-MED VUKOVAR; Braniteljska zadruga ŠILJEG CISTA za poljoprivredu i pčelarstvo; Braniteljska zadruga PLANINA; Braniteljska zadruga CETINSKE KOŠUTE za poljoprivredu, stočarstvo, voćarstvo i seoski turizam; Braniteljska zadruga PRŠUT za poljoprivredu i stočarstvo; Braniteljska zadruga BILA VRILA za poljoprivredu i ribarstvo; EKO-ETNO-ZAGORA-MORE braniteljska zadruga za poljoprivredu i ekološku proizvodnju; Braniteljska zadruga BILI CVITAK; Braniteljska zadruga PAUK-ČEKA za poljoprivredu i uzgoj divljači; Poljoprivredna zadruga ZIMA; Poljoprivredno-braniteljska zadruga SVILAJA za poljoprivredu i seoski turizam; VIROVKA, zadruga za proizvodnju, posredovanje i usluge; PRINCEZA graditeljsko-stambena i poljoprivredna zadruga branitelja; Poljoprivredna zadruga BELAJ; Braniteljska zadruga FOKUS; Braniteljska zadruga OTOK IVANIĆ za proizvodnju, promet i usluge; Zadruga LIKOVNIH STVARALACA.

Grafikon 17.



MJERA	ZAPRIMLJENO	ODOBRENO
Osposobljavanje	51	34
Samozapošljavanje	167	128
Proširenje postojeće djelatnosti	49	31
Kreditiranje	/	/
Osnivanje zadruga	131	71
Projekti zadruga	35	25
UKUPNO	433	289

Tijekom 2011. godine Odsjek za analizu i kontrolu namjenskog utroška sredstava pratio je izvršavanje ugovornih obveza i namjenski utrošak sredstava dodijeljenih kroz mjere Programa stručnog osposobljavanja i zapošljavanja hrvatskih branitelja i djece smrtno stradalih, zatočenih ili nestalih hrvatskih branitelja. Korisnici potpora bili su dužni Ministarstvu obitelji, branitelja i međugeneracijske solidarnosti redovito dostavljati dokumentaciju (izvješća i dokaze: račune, kupoprodajne ugovore, podatke o stanju žiro-računa i sl.) o načinu trošenja ostvarenih poticajnih sredstava. Na temelju pregleda dostavljene dokumentacije, u slučaju utvrđivanja ispunjenja ugovornih obveza u cijelosti, koje zapisnički konstatira, vršio se povrat sredstava osiguranja korisniku (bianco mjenica, obična zadužnica). U slučaju neispunjenja ugovornih obveza, upućivane su opomene korisnicima (dopisi o dostavi obvezne dokumentacije sukladno ugovoru) i zahtjevi za povratom ostvarenih sredstava uvećanih za zakonsku zateznu kamatu.

U 2011. godini pregledano je **627** predmeta korisnika mjera Programa stručnog osposobljavanja i zapošljavanja hrvatskih branitelja i djece smrtno stradalih, zatočenih ili nestalih hrvatskih branitelja: Mjera samozapošljavanja, Mjera proširenja postojeće djelatnosti, Mjera poticanja osnivanja zadruga hrvatskih branitelja, Mjera potpore projektima zadruga hrvatskih branitelja i Mjera stručnog osposobljavanja. Korisnicima poticaja upućena su 503 dopisa o dostavi obvezne dokumentacije sukladno ugovoru, a za **124** korisnika, koji su ispunili ugovorne obveze u cijelosti, Upravi za proračun i financije upućen je zahtjev za povrat sredstva osiguranja korisnicima (122 bianco mjenice, dvije obične zadužnice), a za 14 korisnika zatražena je izjava o sporazumnom povratu sredstava.

IX. CARINSKE I POREZNE OLAKŠICE

Tijekom 2011. godine, Carinska uprava pri obavljanju carinjenja i carinskoga nadzora nad robom koja se uvozila temeljem odredbi članaka 60. i 61. odnosnog Zakona i odgovarajućeg provedbenog propisa – Uredbe o uvjetima i postupku ostvarivanja carinske i poreznih olakšica hrvatskih branitelja i članova njihovih obitelji (NN 19/10), nije uočila značajnije dvojbe ili nezakovitosti pri primjeni navedenih propisa.

OBRAČUN DAVANJA PRI UVOZU (K 640) TEMELJEM OSLOBAĐANJA PO ČLANKU 60. i 61. ZAKONA,
TE SIMULACIJA OBRAČUNA DAVANJA BEZ OSLOBAĐANJA
U RAZDOBLJU od 01.01.2011. do 31.12.2011.

Tablica 59.

Šifra oslobođenja	Vrijednost u kn (P46)	Obračunato carina	Obračunato pos.porezi	Obračunato PDV	Trebalo obračunati carina	Trebalo obračunati pos.porezi	Trebalo obračunati PDV
6010	2.298.465,00	0,00	0,00	0,00	184.397,20	378.409,70	629.479,58
6020	26.139.781,00	5.062,56	36.601,44	59.624,07	2.265.883,84	5.171.703,92	7.387.019,69
6031	2.496.433,00	1.067,92	1.874,20	3.746,96	215.908,40	504.754,72	707.761,05
6032	2.538.854,00	10.047,61	57.905,88	73.849,60	223.092,64	525.816,34	723.307,74
6033	3.592.178,00	33.145,34	161.142,81	206.985,61	320.430,68	755.889,94	1.027.069,51
6120	1.187.924,00	0,00	27.867,44	0,00	22.035,88	31.296,83	273.076,45

Šifra 6010- osobni automobili za HRVI 100% I skupine

Šifra 6020- carinske i porezne olakšice za bračnog druga, djecu ili roditelje smrtno stradalog

Šifra 6031, 6032, 6033 – HRVI 100% II skupine do IV skupine

Šifra 6120 – carinske i porezne olakšice za nezaposlene HB pri uvozu strojeva i opreme

X. EKSHUMACIJE, IDENTIFIKACIJE I POKOPI ŽRTAVA DOMOVINSKOG RATA

U izvještajnom razdoblju, od 1. siječnja do 31. prosinca 2011. godine, u organizaciji Uprave za zatočene i nestale, prikupljena su i terenski istražena saznanja o 70 mogućih neregistriranih mjesta masovnih i pojedinačnih grobnica na području sedam županija. Probnim iskapanjima otkriveno je sedam pojedinačnih grobnica u kojima su pronađeni i ekshumirani posmrtni ostaci sedam osoba. Kada se tome pridodaju posmrtni ostaci ekshumirani iz jedne zajedničke grobnice, u izvještajnom razdoblju sveukupno su ekshumirani posmrtni ostaci 55 osoba.

Kako bi se omogućio pristup i provjera mogućih grobnih mjesta koja se nalaze na minski zagađenom prostoru, na inicijativu Uprave za zatočene i nestale, a u suradnji s Hrvatskim centrom za razminiranje, u 2011. godini provedena su tri projekta pretraživanja i razminiranja minski sumnjivog prostora na području Požeško-slavonske i Sisačko-moslavačke županije, kojima je razminirano 19.996 m².

Tijekom 2011. godine, Ministarstvo obitelji, branitelja i međugeneracijske solidarnosti, Uprava za zatočene i nestale, organizirala je sedam identifikacija posmrtnih ostataka na koje su pozvani članovi obitelji 97 ekshumiranih osoba, uključujući dvije osobe čiji su posmrtni ostaci pronađeni i preuzeti s područja Republike Srbije. Identifikaciji se odazvalo 92 % pozvanih obitelji, koje su potvrdile identifikaciju posmrtnih ostataka. Od 90 osoba identificiranih u izvještajnom razdoblju, 15 čine hrvatski branitelji. Obzirom na županiju, posmrtni ostaci osam hrvatskih branitelja ekshumirani su u Vukovarsko-srijemskoj županiji, posmrtni ostaci tri hrvatska branitelja ekshumirani su u Sisačko-moslavačkoj županiji, posmrtni ostaci po jednog hrvatskog branitelja ekshumirani su u Osječko-baranjskoj županiji i Gradu Zagrebu, dok je posmrtni ostatke dva hrvatska branitelja Uprava za zatočene i nestale pronašla i preuzela iz Republike Srbije. Obitelji identificiranih hrvatskih branitelja, temeljem naloga Uprave za zatočene i nestale, a posredstvom Odsjeka za članove obitelji i djecu smrtno stradalog, zatočenog ili nestalog hrvatskoga branitelja, o predstojećoj identifikaciji izvijestili su uredi državne uprave u županijama i Gradski ured za zdravstvo, rad, socijalnu zaštitu i branitelje Grada Zagreba.

Nakon završene identifikacije, naručena je pogrebna oprema te organiziran prijevoz i sahrana ukupno 86 osoba. Provođenjem aktivnosti iz svojih nadležnosti, Uprava za zatočene i nestale, Odsjek za članove obitelji i djecu smrtno stradalog, zatočenog ili nestalog hrvatskoga branitelja te uredi državne uprave u županijama i Gradski ured za zdravstvo, rad, socijalnu zaštitu i branitelje

Grada Zagreba, sukladno željama obitelji i propisanim obrednicima pogreba, organizirali su pogreb identificiranih hrvatskih branitelja. Troškove pogreba, sukladno članku 104. Zakona, snosilo je ministarstvo nadležno za pitanja branitelja. U izvještajnom razdoblju, organiziran je pogreb 15 identificiranih hrvatskih branitelja (13 čiji su posmrtni ostaci ekshumirani iz masovnih i pojedinačnih grobnica u Republici Hrvatskoj, te dva hrvatska branitelja čiji su posmrtni ostaci pronađeni i preuzeti iz Republike Srbije).

Temeljem čl. 123. Zakona, u kojem se među pravovaljanom dokumentacijom za ostvarivanje statusnih prava navode potvrde koje temeljem službenih evidencija izdaje Uprava za zatočene i nestale, u izvještajnom razdoblju, od 01. siječnja do 31. prosinca 2011. godine, Uprava za zatočene i nestale izdala je 282 potvrde (216 potvrda osobama razmijenjenim iz neprijateljskog zatočeništva, 50 potvrda o nestanku te 16 potvrda o identifikaciji posmrtnih ostataka).

XI. OBILJEŽAVANJE MJESTA MASOVNIH GROBNICA

Mjesta masovnih grobnica obilježavaju se sukladno Zakonu o obilježavanju mjesta masovnih grobnica žrtava iz Domovinskog rata (NN 100/96), u cilju očuvanja trajne uspomene na žrtve iz Domovinskog rata stradale tijekom agresije na Republiku Hrvatsku. Sva mjesta masovnih grobnica obilježavaju se postavljanjem jednakog spomen-obilježja koje je rad akademskog kipara Slavomira Drinkovića.

Do kraja 2011. godine postavljeno je ukupno **59 spomen-obilježja** kojima su obilježena **102** mjesta masovnih grobnica (u slučajevima neposredne blizine dviju ili više masovnih grobnica obilježavanje se vrši postavljanjem jednog spomen-obilježja u spomen na sve žrtve).

U skladu s godišnjim planom obilježavanja mjesta masovnih grobnica žrtava iz Domovinskog rata i u okviru financijskih sredstava osiguranih za navedenu namjenu u Državnom proračunu Republike Hrvatske, Ministarstvo je u 2011. godini izgradilo i otkrilo **tri** spomen-obilježja (Kostrići, Oštri Vršak i Bogdanovci). Za potrebe izgradnje provedeni su postupci javne nabave za građevinsko-obrtničke radove te radove izrade, transporta i montaže spomen-obilježja s postamentom te opločenjem za svaku lokaciju, kao i potrebne aktivnosti za svečanosti otkrivanja spomen-obilježja. Tijekom 2011. godine izvršeno je i utvrđivanje mikrolokacija, pribavljanje potrebne prostorno-planske dokumentacije, izrada geodetskih studija, izrada stručnih studija s procjenom troškova gradnje te ostali poslovi nužni za izradu projektne dokumentacije za više lokacija.

U 2011. godini je za obilježavanje mjesta masovnih grobnica žrtava iz Domovinskog rata utrošeno ukupno **1.061.464,08 kuna**.

MJESTA MASOVNIH GROBNICA ŽRTAVA IZ DOMOVINSKOG RATA OBILJEŽENA POSTAVLJANJEM SPOMEN-OBILJEŽJA

Tablica 60.

NAZIV MASOVNE GROBNICE	GRAD/OPĆINA	ŽUPANIJA	BROJ LOKACIJA	DATUM OTKRIVANJA
OVČARA	Vukovar	Vukovarsko-srijemska	1	29.12.1998.
NOVO GROBLJE VUKOVAR*	Vukovar	Vukovarsko-srijemska	1	1998.
VILA GAVRILOVIĆ	Petrinja	Sisačko-moslavačka	1	29.03.1999.
TOVARNIK	Tovarnik	Vukovarsko-srijemska	5	27.05.1999.
LOVAS	Lovas	Vukovarsko-srijemska	1	27.05.1999.
PLAVIČEVAC	Hrv. Kostajnica	Sisačko-moslavačka	1	15.07.1999.

BOGDANOVCI	Bogdanovci	Vukovarsko-srijemska	1	04.08.1999.
DALJ	Erdut	Osječko-baranjska	3	07.09.1999.
ĆELIJE	Bobota	Vukovarsko-srijemska	3	07.09.1999.
BILJE	Bilje	Osječko-baranjska	3	19.10.1999.
SABORSKO	Saborsko	Karlovačka	2	29.10.1999.
ŠKABRNJA	Škabrnja	Zadarska	1	18.11.1999.
VOJARNA PUK. PREDRAG MATANOVIĆ	Petrinja	Sisačko-moslavačka	1	10.12.1999.
BAĆIN	Hrv. Dubica	Sisačko-moslavačka	1	21.10.2000.
PETRINJA BOLNICA	Petrinja	Sisačko-moslavačka	2	01.06.2001.
GLINA GROBLJE	Glina	Sisačko-moslavačka	4	15.06.2001.
GORNJI VIDUŠEVAC	Glina	Sisačko-moslavačka	4	20.07.2001.
IRINOVAC	Rakovica	Karlovačka	1	26.07.2001.
LIPOVAČA DREŽNIČKA	Rakovica	Karlovačka	3	26.07.2001.
DONJI ČAGLIĆ	Lipik	Požeško-slavonska	1	05.10.2001.
PAKRAČKI VINOGRADI	Pakrac	Požeško-slavonska	2	12.10.2001.
KUSONJE	Pakrac	Požeško-slavonska	1	13.12.2002.
MRATOVO	Promina	Šibensko-kninska	1	28.05.2003.
OKLAJ	Promina	Šibensko-kninska	1	28.05.2003.
MARINCI	Nuštar	Vukovarsko-srijemska	4	08.07.2003.
SVINJAREVCI	Bogdanovci	Vukovarsko-srijemska	3	25.07.2003.
ERDUT	Erdut	Osječko-baranjska	1	01.08.2003.
BERAK	Tompojevci	Vukovarsko-srijemska	4	02.09.2003.
DONJI HRASTOVAC	Sunja	Sisačko-moslavačka	1	12.09.2003.
HRVATSKA KOSTAJNICA	Hrv. Kostajnica	Sisačko-moslavačka	3	12.09.2003.
NOVO SELO GLINSKO	Glina	Sisačko-moslavačka	1	03.10.2003.
BADANJ	Drniš	Šibensko-kninska	1	31.10.2003.
BELI MANASTIR	Beli Manastir	Osječko-baranjska	2	11.11.2003.
FARMA LOVAS	Erdut	Osječko-baranjska	1	19.11.2003.
ERNESTINOVO	Ernestinovo	Osječko-baranjska	1	20.11.2003.
ANTUNOVAC	Antunovac	Osječko-baranjska	1	05.12.2003.
TORDINCI	Tordinci	Vukovarsko-srijemska	1	26.07.2004.
VUČEDOLSKI VINOGRADI	Vukovar	Vukovarsko-srijemska	1	08.11.2004.
GORNJA BUČICA	Glina	Sisačko-moslavačka	3	06.04.2005.
KRKOVIĆ	Skradin	Šibensko-kninska	1	18.07.2005.
ORLOVNJAK	Antunovac	Osječko-baranjska	1	21.09.2005.
BILJANE DONJE	Benkovac	Zadarska	1	29.10.2005.
ILOK	Ilok	Vukovarsko-srijemska	4	29.03.2006.
STARI JANKOVCI	Stari Jankovci	Vukovarsko-srijemska	2	13.07.2006.
CERIĆ	Nuštar	Vukovarsko-srijemska	1	02.08.2006.
GAVRINICA	Pakrac	Požeško-slavonska	1	18.10.2006.
SMOLJANAC	Plitvička Jezera	Ličko-senjska	1	04.01.2007.
ČAKOVCI	Tompojevci	Vukovarsko-srijemska	1	19.02.2007.
GORNJE TABORIŠTE	Glina	Sisačko-moslavačka	1	23.04.2007.
SONKOVIĆ	Skradin	Šibensko-kninska	1	01.06.2007.
GOLUBNJAČA - LJUBOVO	Udbina	Ličko-senjska	1	10.09.2007.
NEGOSLAVCI	Negoslavci	Vukovarsko-srijemska	3	22.02.2008.
CVJETNI VIR	Hr. Dubica	Sisačko-moslavačka	1	08.04.2008.
BOROJEVIĆI-MARVENO GROBLJE	D. Kukuruzari	Sisačko-moslavačka	1	10.05.2010.
GLINSKA POLJANA	Grad Petrinja	Sisačko-moslavačka	2	19.11.2010.

VOJNI POLIGON SLUNJ	Grad Karlovac	Karlovačka	1	21.12.2010.
KOSTRIČI	Majur	Sisačko-moslavačka	1	18.05.2011.
OŠTRI VRŠAK	Plitvička Jezera	Ličko-senjska	1	04.10.2011.
BOGDANOVC	Bogdanovci	Vukovarsko-srijemska	3	30.10.2011.

XII. MEMORIJALNO GROBLJE ŽRTAVA IZ DOMOVINSKOG RATA U VUKOVARU

Zaključkom Vlade Republike Hrvatske (Klasa: 564-02/00-01/03, Urbroj: 5030104-00-4 od 16. studenoga 2000. godine), dijelu groblja „Dubrava” u Vukovaru utvrđen je status „Memorijalnog groblja žrtava iz Domovinskog rata”. Održava se, uređuje i čuva temeljem sklopljenog Okvirnog sporazuma i godišnjeg Ugovora o održavanju, čuvanju i zaštiti Memorijalnog groblja žrtava iz Domovinskog rata u Vukovaru, a izvršenje preuzetih obveza kontrolira se u redovitom mjesečnom nadzoru.

Tijekom 2011. godine za usluge tekućeg održavanja i komunalne usluge na Memorijalnom groblju žrtava iz Domovinskog rata u Vukovaru utrošeno je ukupno **2.087.959,93 kuna**.

U okviru Projekta adaptacije, sanacije i dogradnje iz 2005. godine, a u cilju uklanjanja uočenih oštećenja na Memorijalnom groblju žrtava iz Domovinskog rata u Vukovaru dovršeni su radovi I. faze adaptacije, sanacije i dogradnje, dok će se s radovima II. faze adaptacije, sanacije i dogradnje objekta nastaviti po osiguravanju sredstava.

Na Memorijalnom groblju žrtava iz Domovinskog rata u Vukovaru, pokopano je ukupno **878** osoba, a u izvještajnom razdoblju njih **17**.

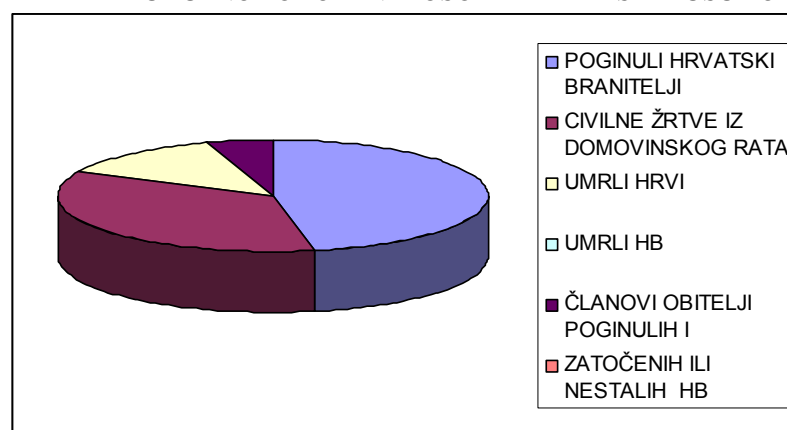
POKOPANI NA MEMORIJALNOM GROBLJU ŽRTAVA IZ DOMOVINSKOG RATA U VUKOVARU PREMA STATUSU POKOJNIKA

Tablica 61.

STATUS POKOJNIKA	POKOPANI 2011. g.	UKUPNO POKOPANI
POGINULI HRVATSKI BRANITELJI	4	413
CIVILNE ŽRTVE IZ DOMOVINSKOG RATA	0	306
UMRLI HRVI	11	115
UMRLI HB	0	1
ČLANOVI OBITELJI POGINULIH I ZATOČENIH ILI NESTALIH HB	2	43
UKUPNO	17	878

Grafikon 18.

GRAFIČKI PRIKAZ UKUPNO POKOPANIH OSOBA PREMA STATUSU POKOJNIKA



Evidencija organiziranih (grupnih) posjeta Memorijalnom groblju žrtava iz Domovinskog rata u Vukovaru vodi se od svibnja 2001. godine. U 2011. godini zabilježeno je 130.916 posjetitelja u organiziranim grupama, a od 2001. do kraja 2011. godine zabilježeno je ukupno **712.645** posjetitelja u organiziranim grupama. Tradicionalno najveći broj posjetitelja je u kasno proljeće te u mjesecu listopadu i studenome, u povodu Dana sjećanja na žrtvu Vukovara 1991. godine.

BROJ POSJETITELJA TIJEKOM 2011. GODINE PO MJESECIMA

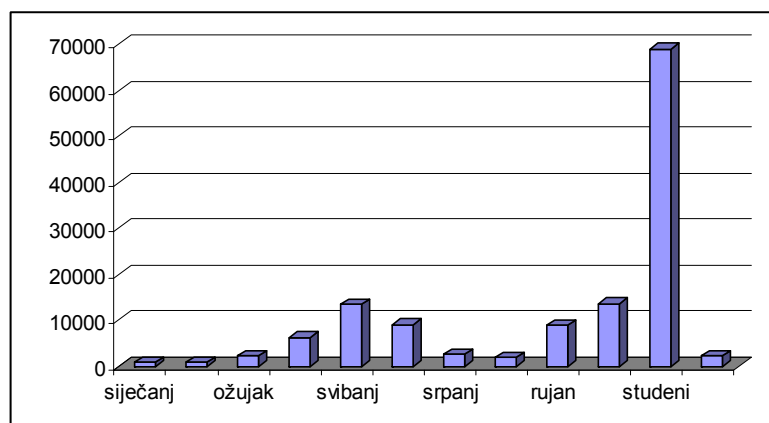
Tablica 62.

siječanj	veljača	ožujak	travanj	svibanj	lipanj	UKUPNO 2011.
840	875	2.230	6.270	13.495	9.090	
srpanj	kolovoz	rujan	listopad	studen	prosinac	130.915
2.470	1.845	8.930	13.660	69.040	2.170	

Izvor podataka: Služba protokola Memorijalnog groblja žrtava iz Domovinskog rata u Vukovaru

Grafikon 19.

GRAFIČKI PRIKAZ BROJA POSJETITELJA TIJEKOM 2011. GODINE PO MJESECIMA



Izvor podataka: Služba protokola Memorijalnog groblja žrtava iz Domovinskog rata u Vukovaru

PROJEKT SUFINANCIRANJA IZGRADNJE, POSTAVLJANJA ILI UREĐENJA SPOMEN-OBILJEŽJA ŽRTVAMA STRADALIM U DOMOVINSKOM RATU

Kroz Projekt sufinanciranja izgradnje, postavljanja ili uređenja spomen-obilježja žrtvama stradalim u Domovinskom ratu, Ministarstvo obitelji, branitelja i međugeneracijske solidarnosti podržava inicijative Udruga iz Domovinskog rata u izgradnji, postavljanju ili uređenju spomen-obilježja kao izraza zahvalnosti i u znak sjećanja na žrtve stradale u Domovinskom ratu, a u cilju očuvanja uspomene na sve hrvatske branitelje i događaje iz Domovinskog rata. Namjera programa je podizanje kvalitete idejnih rješenja spomen-obilježja i njihove izvedbe (poticanje provedbe javnih natječaja umjesto česte prakse izrade idejnih rješenja izravnom pogodbom), kao i poticanje sustavnog pristupanja gradnji spomen-obilježja i ozbiljnog planiranja potrebnih sredstava (donošenja potrebnih dokumenata, izrada projektne dokumentacije, rješavanje imovinsko-pravnih odnosa, izrada troškovnika s jediničnim cijenama i sl.).

Temeljem Odluke o sufinanciranju izgradnje, postavljanja ili uređenja spomen-obilježja žrtvama stradalim u Domovinskom ratu, sredstvima Državnog proračuna Republike Hrvatske za 2011. godinu na području Republike Hrvatske, Ministarstvo je 1. veljače 2011. godine objavilo Javni poziv za sufinanciranje izgradnje, postavljanja ili uređenja spomen-obilježja žrtvama stradalim u Domovinskom ratu, a prednost u odobravanju sredstava sufinanciranja izgradnje spomen-obilježja usmjerena je projektima na područjima lokalne ili regionalne samouprave u kojima nema izgrađenog spomen-obilježja odnosno onima koji su vezani za određene događaje, osobe ili postrojbe iz Domovinskog rata za koje nije izgrađeno spomen-obilježje.

Radi razmatranja pristiglih prijava osnovano je Povjerenstvo u koje su imenovani predstavnici Ministarstva kulture, Ministarstva zaštite okoliša, prostornog uređenja i graditeljstva, Akademije likovnih umjetnosti i Arhitektonskog fakulteta Sveučilišta u Zagrebu, kao osobe stručne za donošenje prijedloga Odluka o sufinanciranju.

Za Projekt sufinanciranja izgradnje, postavljanja ili uređenja spomen-obilježja žrtvama stradalim u Domovinskom ratu u 2011. godini utrošeno je ukupno **500.000,00 kuna**, te je kroz navedeni Projekt sufinancirano **13** Udruga iz Domovinskog rata odnosno **osam** projekata izgradnje spomen-obilježja, **2** projekta uređenja postojećeg spomen-obilježja, **dva** projekta uređenja okoliša oko izgrađenog spomen-obilježja te provedba **jednog** natječaja za idejno rješenje spomen-obilježja.

SUFINANCIRANI PROJEKTI ZA IZGRADNJU, POSTAVLJANJE ILI UREĐENJE
SPOMEN-OBILJEŽJA TEMELJEM JAVNOG POZIVA U 2011. GODINI

Tablica 63.

UDRUGA	OPIS PROJEKTA	NAZIV PROJEKTA	ODOBRENI IZNOS
Udruga veterana Domovinskog rata otoka Krka	IZGRADNJA spomen-obilježja	Spomen obilježje „U spomen na slavne dane pobjede“ u Puntu na otoku Krku	50.000,00 kn
Udruga dragovoljaca i veterana iz Domovinskog rata RH, Klub Jalševac	IZGRADNJA spomen-obilježja	Spomen-soba na 11 poginulih hrvatskih branitelja u hodniku osnovne škole Svibovac, Grad Varaždinske Toplice	10.000,00 kn
Udruga hrvatskih branitelja liječenih od posttraumatskog poremećaja Virovitičko-podravске županije – Orahovica	UREĐENJE postojećeg spomen-obilježja	Uređenje i obnova spomenika poginulom hrvatskom branitelju B. Jakliću u Gornjoj Pištani, Grad Orahovica	10.000,00 kn
Udruga hrvatskih branitelja iz Domovinskog rata Ervenik	UREĐENJE okoliša postojećeg spomen-obilježja	Spomen-obilježje obitelji Čengić u Erveniku, Općina Kistanje	6.000,00 kn
Udruga dragovoljaca i veterana Domovinskog rata RH, Podružnica Primorsko-goranske županije – ogranak Vrbovsko	IZGRADNJA spomen-obilježja	Spomen-obilježje na gradskom groblju u Vrbovskom, Grad Vrbovsko	25.000,00 kn
Udruga branitelja Domovinskog rata Grada Cres	POSTAVLJANJE spomen-ploče	Spomen-ploča svim poginulim i umrlim hrvatskim braniteljima i svim žrtvama stradalim u Domovinskom ratu i od posljedica rata na groblju u Cresu, Grad Cres	15.000,00 kn
Udruga ratnih pripadnika ATJ Lučko 90	UREĐENJE okoliša postojećeg spomen-obilježja	Uređenju pristupa postojećem spomen-obilježju u NP Plitvička jezera i izgradnju informativnih panoa	99.000,00 kn
Udruga specijalne jedinice policije iz Dom. rata BATT Split	IZGRADNJA spomen-obilježja	Spomen-obilježje Specijalne jedinice policije „BATT“ Split u bazi Mravince, Grad Solin	30.000,00 kn
HVIDR-a Baranje	JAVNI NATJEČAJ	Odabir idejnog rješenja spomen-obilježja u pješačkoj zoni Trga Slobode u Belom Manastiru, Grad Beli Manastir	40.000,00 kn
Udruga roditelja poginulih branitelja iz Domovinskog rata Ogulin	UREĐENJE spomen-sobe	Spomen-soba poginulim i umrlim hrvatskim braniteljima iz Domovinskog rata u Zavičajnom muzeju Ogulin u Frankopanskom Starom gradu, Grad Ogulin	60.000,00 kn
HVIDR-a Virovitica	UREĐENJE postojećeg spomen-obilježja	Spomen-obilježje poginulim hrvatskim braniteljima Općine Špišić Bukovica (kapelica), Općina Špišić Bukovica	30.000,00 kn
Udruga civilnih invalida i stradalnika Dom. rata Požeško-slavonske županije	IZGRADNJA spomen-obilježja	Memorijalna spomen-kapelica logora „Bučje“, Grad Pakrac	100.000,00 kn
Udruga hrvatskih dragovoljaca Domovinskog rata – Ogranak Novska	IZGRADNJA spomen-obilježja	Spomen-obilježje (križ) na groblju u Starom Grabovcu, Grad Novska	25.000,00 kn
UKUPNO			500.000,00 kn

POKOPI HRVATSKIH BRANITELJA UZ VOJNE POČASTI

Sukladno članku 104. Zakona, Ministarstvo snosi troškove prijevoza posmrtnih ostataka i troškove pogreba poginulog hrvatskog branitelja iz Domovinskog rata uz odavanje vojne počasti, nakon postupka ekshumacije i identifikacije. Ministarstvo također snosi troškove prijevoza posmrtnih ostataka i troškove pogreba umrlog HRVI-a iz Domovinskog rata i umrlog hrvatskog branitelja iz Domovinskog rata na području Republike Hrvatske uz odavanje vojne počasti, ako obitelj pravovremeno obavijesti Ministarstvo.

Za troškove pokopa u 2011. godini utrošeno je **8.705.106,11 kuna**.

Nestali ili zatočeni hrvatski branitelji nakon ekshumacije i identifikacije

Tijekom 2011. godine identificirani su posmrtni ostaci **15** hrvatskih branitelja iz Domovinskog rata, a pokopano je **16** posmrtnih ostataka hrvatskih branitelja iz Domovinskog rata (pokopani su i posmrtni ostaci jednog hrvatskog branitelja identificiranog 2010. godine).

PREGLED BROJA IDENTIFIKACIJA PREMA MJESTU EKSHUMACIJE

Tablica 64.

MJESTO EKSHUMACIJE (ŽUPANIJA)	IDENTIFICIRANI U 2011.
Vukovarsko-srijemska županija	8
Sisačko-moslavačka županija	3
Osječko-baranjska županija	1
Grad Zagreb	1
Izvan RH	2
UKUPNO	15

PREGLED BROJA IDENTIFIKACIJA PREMA DOBI U TRENUTKU SMRTI

Tablica 65.

GODINE U TRENUTKU SMRTI	IDENTIFICIRANI U 2011.
Do 30 godina	7
Od 31 – 40 godina	5
Od 41 – 50 godina	1
Od 51 – 60 godina	2
UKUPNO	15

PREGLED BROJA IDENTIFIKACIJA PREMA STATUSU PRIJE IDENTIFIKACIJE

Tablica 66.

STATUS PRIJE IDENTIFIKACIJE	IDENTIFICIRANI U 2011.
HV – POGINULI	7
MUP-POGINULI	2
HV – NESTALI	6
UKUPNO	15

PREGLED BROJA IDENTIFIKACIJA PREMA MJESTU POKOPA

Tablica 67.

ŽUPANIJA POKOPA	IDENTIFICIRANI U 2010.* i 2011.
Grad Zagreb	5
Vukovarsko-srijemska županija	4
Sisačko-moslavačka županija	3
Osječko-baranjska županija	2
Istarska	2
UKUPNO	16

*Jedan hrvatski branitelj čiji su posmrtni ostaci identificirani 2010. godine, pokopan je u 2011. godini

Izvor podataka: Ministarstvo branitelja.

Umrli HRVI i hrvatski branitelji iz Domovinskog rata

Tijekom 2011. godine, u Republici Hrvatskoj umrlo je **389 HRVI** i **1.775 hrvatskih branitelja** iz Domovinskog rata (podaci se odnose na osobe koje su umrle 2011. godine, a za koje su do 31. prosinca 2011. godine plaćeni troškovi pokopa). Uz vojne počasti, sukladno Pravilniku o iznosu troškova pogreba iz članka 104. Zakona o pravima hrvatskih branitelja iz Domovinskog rata i članova njihovih obitelji pokopano je ukupno **1.508** hrvatskih branitelja iz Domovinskog rata, odnosno svi za koje je obitelj zatražila pokop uz vojne počasti.

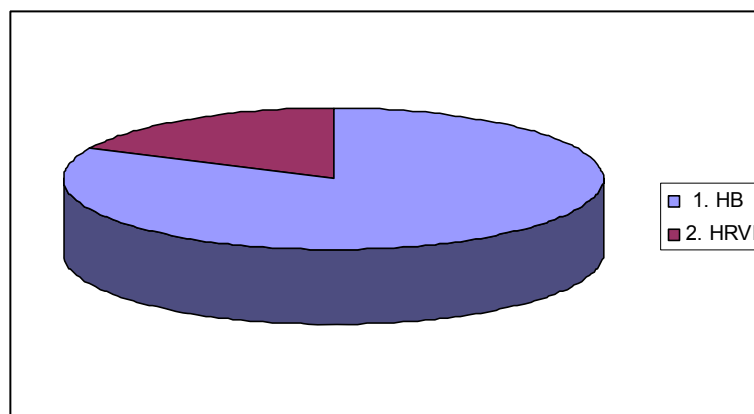
PREGLED BROJA UMRLIH HRVATSKIH BRANITELJA I HRVI-a U 2011. GODINI

Tablica 68.

UMRLI HB I HRVI U 2011. GODINI		
1.	HB	1.775
2.	HRVI	389
	UKUPNO	2.164

Grafikon 20.

GRAFIČKI PRIKAZ UMRLIH HRVATSKIH BRANITELJA I HRVI-a PREMA STATUSU



PREGLED BROJA POKOPA UZ VOJNE POČASTI U 2011.

Tablica 69.

UMRLI HB I HRVI U 2011. GODINI POKOPANI UZ VOJNE POČASTI		
1.	VOJNE POČASTI	1.508
2.	BEZ VOJNIH POČASTI	656
UKUPNO		2.164

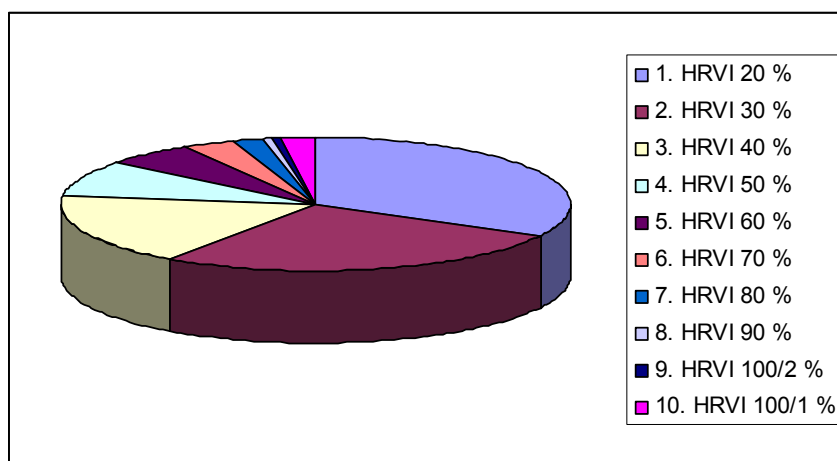
PREGLED BROJA UMRLIH HRVATSKIH BRANITELJA I HRVI-a U 2011. GODINI PREMA POSTOTKU INVALIDNOSTI

Tablica 70.

UMRLI HRVI U 2011. GODINI PREMA POSTOTKU INVALIDNOSTI		
1.	HRVI 20 %	127
2.	HRVI 30 %	105
3.	HRVI 40 %	67
4.	HRVI 50 %	34
5.	HRVI 60 %	23
6.	HRVI 70 %	13
7.	HRVI 80 %	7
8.	HRVI 90 %	2
9.	HRVI 100/2 %	2
10.	HRVI 100/1 %	9
UKUPNO		389

Grafikon 21.

GRAFIČKI PRIKAZ UMRLIH HRVATSKIH BRANITELJA I HRVI-a PREMA POSTOTKU INVALIDNOSTI



PREGLED BROJA UMRLIH HRVATSKIH BRANITELJA I HRVI-a
U 2011. GODINI PO ŽUPANIJAMA

Tablica 71.

UMRLI HB I HRVI U 2011. GODINI PO ŽUPANIJAMA		
1.	BJELOVARSKO-BILOGORSKA ŽUPANIJA	66
2.	BRODSKO-POSAVSKA ŽUPANIJA	109
3.	DUBROVAČKO-NERETVANSKA ŽUPANIJA	38
4.	GRAD ZAGREB	293
5.	ISTARSKA ŽUPANIJA	67
6.	KARLOVAČKA ŽUPANIJA	140
7.	KOPRIVNIČKO-KRIŽEVAČKA ŽUPANIJA	68
8.	KRAPINSKO-ZAGORSKA ŽUPANIJA	38
9.	LIČKO-SENJSKA ŽUPANIJA	74
10.	MEĐIMURSKA ŽUPANIJA	28
11.	OSJEČKO-BARANJSKA ŽUPANIJA	183
12.	POŽEŠKO-SLAVONSKA ŽUPANIJA	47
13.	PRIMORSKO-GORANSKA ŽUPANIJA	101
14.	SISAČKO-MOSLAVAČKA ŽUPANIJA	195
15.	SPLITSKO-DALMATINSKA ŽUPANIJA	177
16.	ŠIBENSKO-KNINSKA ŽUPANIJA	66
17.	VARAŽDINSKA ŽUPANIJA	51
18.	VIROVITIČKO-PODRAVSKA ŽUPANIJA	51
19.	VUKOVARSKO-SRIJEMSKA ŽUPANIJA	156
20.	ZADARSKA ŽUPANIJA	82
21.	ZAGREBAČKA ŽUPANIJA	134
	UKUPNO	2.164

XIII. PSIHOSOCIJALNI PROGRAM

Pružanjem kontinuirane psihosocijalne i zdravstvene pomoći sudionicima i stradalnicima Domovinskog rata nastoji se smanjiti broj suicida, podići opća kvaliteta življenja te stvoriti uvjete za što uspješnije uključivanje sudionika i stradalnika Domovinskog rata u društvo.

Ministarstvo obitelji, branitelja i međugeneracijske solidarnosti tijekom 2011. godine nastavilo je s provedbom *Nacionalnog programa psihosocijalne i zdravstvene pomoći sudionicima i stradalnicima iz Domovinskog rata*, koji je usvojen Zaključkom Vlade Republike Hrvatske (Klasa: 550-01/99-03/01, Urbroj: 5030108-05-1 od 3. veljače 2005. godine), a za njegovu provedbu utrošeno je ukupno **10.967.347,22 kuna**.

Program se provodio na području cijele Republike Hrvatske putem organizirane, stupnjevite i kontinuirane psihosocijalne pomoći na tri razine: županijskoj, regionalnoj i nacionalnoj.

Centri za psihosocijalnu pomoć, koji predstavljaju temelj Nacionalnog programa psihosocijalne pomoći, djeluju u svim županijskim središtima, uz iznimku Brodsko-posavske županije, na čijem području su aktivna dva centra (u Slavanskom Brodu i Novoj Gradiški).

Sustav Centara za psihosocijalnu pomoć primarno se bavi pomaganjem u domeni "nepatoloških" psihosocijalnih potreba (pravna, socijalna, psihološka pomoć, informiranje vezano za mogućnosti daljnjeg školovanja, zapošljavanja i sl.) čije bi zadovoljavanje omogućilo optimalnu psihosocijalnu integraciju.

U Centrima za psihosocijalnu pomoć branitelji i članovi njihovih obitelji mogu dobiti informacije, stručnu pomoć i obrasce zahtjeva vezano za ostvarivanje prava koja proizlaze iz zakona i svih programa koje provodi Ministarstvo. U njima su zaposleni stručnjaci različitih profila: psiholozi, socijalni radnici, pravnici i psihijatri, koji u skladu s pravilima svoje struke, razvijaju i provode programe psihosocijalne prevencije i potpore za pojedine kategorije stradalnika.

Uz stacionarna savjetovališta PSP Centri organiziraju i mobilne, timske posjete domu i obitelji branitelja. Posebno organizirani timovi odlaze u dom branitelja uz suglasnost obitelji i korisnika i na licu mjesta pružaju potporu ili potrebnu psihosocijalnu pomoć. Mobilni timovi formiraju se i upućuju na teren na zahtjev branitelja, njegove obitelji, neke od udruga proisteklih iz Domovinskog rata ili Ministarstva, a temeljem procjene krizne situacije. Na teren izlaze posebno educirani stručnjaci s dugogodišnjim iskustvom u radu sa stradalnicima i sudionicima Domovinskog rata.

U Centrima za psihosocijalnu pomoć tijekom 2011. godine u statusu honorarnih stručnih suradnika bila su angažirano **122** stručnjaka različitih profila – psihologa, socijalnih radnika, pravnika, liječnika i psihijatar.

U sklopu Ministarstva ustrojene su područne jedinice, u kojima samostalni izvršitelji pružaju stručnu i pravnu pomoć hrvatskim braniteljima iz Domovinskog rata i članovima njihovih obitelji u ostvarivanju statusnih prava: prava na stambeno zbrinjavanje, postupku prekvalifikacije i samozapošljavanja, pružanju psihosocijalne pomoći, provođenju programa profesionalne rehabilitacije, ostvarivanju prava na invalidsku i obiteljsku mirovinu te svih onih prava koja proizlaze iz zakona i programa koje provodi Ministarstvo. U Područnim jedinicama Ministarstva zaposleno je ukupno **16** djelatnika: deset pravika, pet socijalnih radnika i jedan psiholog.

U okviru Nacionalnog programa psihosocijalne i zdravstvene pomoći sudionicima i stradalnicima iz Domovinskog rata u 21 županijskom Centru za psihosocijalnu pomoć u 2011. godini pruženo je ukupno **57.004** intervencije za **46.396** korisnika.

Djelatnici Centra za psihosocijalnu pomoć izašli su na ukupno **4.366** mobilnih intervencija.

BROJ STRUČNIH SURADNIKA, INTERVENCIJA I KORISNIKA U CENTRIMA ZA PSIHOSOCIJALNU POMOĆ S PRIKAZOM FINANCIJSKIH SREDSTAVA ISPLAĆENIH ZA PROVEDBU PROGRAMA ZA 2011. GODINU

Tablica 72.

ŽUPANIJA	Broj honorarnih stručnih suradnika	Broj stalno zaposlenih suradnika	Broj korisnika	Broj intervencija	Isplaćena sredstava za materijalne troškove za PSP centre u 2011. godini	Isplaćena sredstva po PSP centrima - ugovor o djelu u 2011. godini	Ukupno isplaćena sredstva za PSP centre u 20101.godini
BJELOVARSKO-BILOGORSKA	4	1	1062	1062	25.419,27	52.343,88	77.763,15
BRODSKO-POSAVSKA Slavonski Brod	8	1	2054	2990	20.504,09	431.196,03	466.107,36
BRODSKO-POSAVSKA Nova Gradiška	4		1585	831	14.407,24		
DUBROVAČKO-NERETVANSKA	5		1768	2569	11.888,87	209.056,35	220.945,22
ISTARSKA	4	1	1110	1702	37.944,54	146.711,81	184.656,35
KARLOVAČKA	4	1	2795	2904	37.846,33	177.032,02	214.878,35
KOPRIVNIČKO-KRIŽEVAČKA	5		825	1270	13.493,21	111.815,98	125.309,19
KRAPINSKO-ZAGORSKA	4	1	410	411	19.865,71	67.557,65	87.423,36
LIČKO-SENJSKA	4	1	1116	1501	18.622,43	173.522,09	192.144,52
MEĐIMURSKA	4		733	2100	23.506,14	144.690,40	168.196,54

OSJEČKO-BARANJSKA	7	1	4542	4545	20.468,17	257.186,40	277.654,54
POŽEŠKO-SLAVONSKA	3	1	1500	1581	30.047,57	92.133,74	122.181,31
PRIMORSKO-GORANSKA	9	1	2516	3514	19.065,50	225.546,80	244.612,30
SISAČKO-MOSLAVAČKA	5	1	3694	4266	41.862,39	210.055,49	251.917,88
SPLITSKO-DALMATINSKA	8	1	2848	2915	48.557,61	302.997,16	351.554,77
ŠIBENSKO-KNINSKA	5	1	2077	2569	92.303,12	100.006,60	192.309,72
VARAŽDINSKA	4	1	1540	1540	28.948,34	176.840,56	205.788,90
VIROVITIČKO-PODRAVSKA	4		2021	2236	31.437,24	183.309,97	214.747,21
VUKOVARSKO-SRIJEMSKA	8	1	4718	6458	64.050,91	382.472,05	446.522,96
ZADARSKA	7	1	3419	5441	32.928,68	213.524,73	246.453,41
ZAGREBAČKA I GRAD ZAGREB	16	1	4063	4599	37.592,61	759.022,77	796.615,38
UKUPNO:	122	16	46396	57004	670.759,97	4.417.022,77	5.087.782,45

Ministarstvo je tijekom 2011. godine financiralo programe i rad **31** stručnog djelatnika u:

- Regionalnom centru za psihotraumu Osijek - pri Kliničkom bolničkom centru Osijek,
- Regionalnom centru za psihotraumu Rijeka - pri Kliničkom bolničkom centru Rijeka,
- Regionalnom centru za psihotraumu Split - pri Kliničkom bolničkom centru Split,
- Regionalnom centru za psihotraumu Zagreb - pri Kliničkoj bolnici Dubrava u Zagrebu.
- Centru za krizna stanja pri Kliničkom bolničkom centru Zagreb

Svaki od centara imao je obvezu dostavljanja mjesečnih izvješća o radu na temelju kojih se prati njihov rad i refundiraju sredstva.

Stručni rad koji se provodio u okviru ustanova (a financira se iz sredstava Nacionalnog programa) odnosio se na dio programa koji nije obuhvaćen standardima zdravstvenog osiguranja, a pridonosi kvaliteti zbrinjavanja stradalnika iz Domovinskog rata. Obuhvaćao je povećan broj potrebnih pregleda i terapijskih tehnika, a radilo se o visoko diferenciranim metodama dijagnostike i objektivizacije psihičkih poremećaja koji su u uzročno – posljedičnoj vezi sa sudjelovanjem u Domovinskom ratu.

Regionalni centri za psihotraumu sudionicima i stradalnicima iz Domovinskog rata pružali su stacionarne (bolničko liječenje), ambulantne i usluge liječenja u dnevnoj bolnici.

Ministarstvo je 2011. godine sklopilo ugovor o suradnji s Kliničkim bolničkim centrom Zagreb (u daljnjem tekstu: KBC Zagreb) u svezi provedbe Nacionalnog programa vezano uz osiguravanje prostora i opreme za rad Centra za krizna stanja, koji kao poseban odjel djeluje u sastavu Klinike za psihijatriju KBC Zagreb, sa zadaćom pružanja zdravstvene pomoći sudionicima i stradalnicima iz Domovinskog rata na nacionalnoj razini, a u suradnji s Klinikom za psihološku medicinu.

Centar za krizna stanja je medicinska ustanova u kojoj je osobama u stanju akutne psihičke krize dostupna stručna pomoć tijekom 24 sata, putem telefona ili dolaskom u ambulantu.

Tijekom cijelog dana organizirano je dežurstvo liječnika psihijatra. Prednost ovog načina rada je brza uspostava kontakta odnosno stručne pomoći putem telefona, anonimnost te mogućnost da osobe iz udaljenih mjesta u najkraćem mogućem roku dobiju adekvatnu stručnu pomoć (naročito u slučajevima prevencije odnosno sprječavanja suicida). Na ovaj način daje se mogućnost osobama iz cijele Hrvatske, posebno onima koji imaju poteškoće u dobivanju psihijatrijske skrbi da u stanju akutne psihičke krize uspostave kontakt sa stručnom osobom.

U Centru za krizna stanja pomoć se može dobiti i dolaskom u ambulantu (u vremenu od 08 do 20 sati), bez prethodnog naručivanja i uputnice. Ambulanta predstavlja mjesto neposrednog kontakta, gdje se može definirati krizno stanje, intervenirati u krizi, prevenirati i spriječiti suicid, trijažirati i

napraviti plan za pacijenta. Prema procjeni poremećaja, osoba u krizi uključuje se u daljnje terapijske intervencije.

Centar za krizna stanja pruža pomoć i braniteljima i stradalnicima Domovinskog rata te je, sukladno tome, sufinanciran od strane Ministarstva.

Tijekom 2011. godine Regionalni centri za psihotraumu i Centar za krizna stanja pružili su ukupno **225.974** intervencija za **59.642** korisnika.

BROJ STRUČNIH SURADNIKA, INTERVENCIJA I KORISNIKA U REGIONALNIM CENTRIMA ZA PSIHOTRAUMU I CENTRU ZA KRIZNA STANJA, S PRIKAZOM FINACIJSKIH SREDSTAVA ISPLAĆENIH ZA PROVEDBU PROGRAMA U 2011. GODINI

Tablica 73.

Regionalni centri za psihotraumu Centar za krizna stanja	Broj stručnih djelatnika čiji je rad bio financiran od strane Ministarstva	Ukupan broj intervencija* u 2011. god.	Ukupan broj korisnika** u 2011. god.	Iznos sredstava koje je u 2011. godini Ministarstvo osiguralo za bruto plaće djelatnika
Regionalni centar za psihotraumu Osijek pri KBC Osijek	5	16.621	8.168	934.657,00 kn
Regionalni centar za psihotraumu Split pri KBC Split	7	26.312	15.507	1.106.819,36 kn
Regionalni centar za psihotraumu Rijeka pri KBC Rijeka	6	34.474	5.933	1.028,958,89 kn
Regionalni centar za psihotraumu Zagreb pri KB "Dubrava"	4	137.447	23.750	749.614,32 kn
Centar za krizna stanja pri KBC Zagreb	9	11.120	6.284	1.494,527,15 kn
Ukupno	31	225.974	59.642	5.314.576,72 kn

Napomena*: Ukupan broj intervencija ne odnosi se samo na intervencije specijaliste psihijatra, već uključuje ukupan zbroj intervencija po stručnim djelatnicima (intervencije psihijata, liječnika, socijalnih radnika, psihologa, med. sestara).

Napomena**: U stupcu koji prikazuje ukupan broj korisnika navedeni su slijedeći pregledi: prvi pregledi u ambulantom liječenju, svi kontrolni pregledi, bolnička liječenja, ponovna bolnička liječenja, liječenja u dnevnim bolnicama i ponovna na liječenja u dnevnim bolnicama.

U 2011. godini nastavljena je provedba *Programa za poboljšanje kvalitete življenja u obiteljima smrtno stradalih hrvatskih branitelja, HRVI i hrvatskih branitelja oboljelih od PTSP-a* koji je prihvaćen zaključkom Vlade Republike Hrvatske 2. studenog 2007. godine.

Vlada je usvojila Program za četverogodišnje razdoblje od 2008. do 2011. godine, a Program se sastojao od organiziranih sistematskih pregleda i analize dobivenih rezultata istraživanja s ciljem prevencije i poboljšanja kvalitete zdravlja i življenja.

Programom za poboljšanje kvalitete življenja u obiteljima poginulih hrvatskih branitelja, HRVI i hrvatskih branitelja oboljelih od PTSP-a bilo je predviđeno provođenje sistematskih pregleda za četiri ciljne skupine: supruge i djecu poginulih hrvatskih branitelja, supruge najtežih HRVI (100% I. i II. skupine) i supruge branitelja oboljelih od PTSP-a.

Za provedbu sistematskih pregleda u 2011. godini utrošeno je 1.531.133,59 kuna i 1.026,00 kuna za povrat putnih troškova osobama s prebivalištem izvan mjesta obavljanja pregleda, odnosno

ukupno 1.532.159,59 kuna. Prosječna cijena sistematskog pregleda u 2011. godini iznosila je 946,31 kuna.

Sistematski pregledi su se u 2011. godini provodili u Brodsko-posavskoj županiji, Dubrovačkoj županiji, Istarskoj županiji, Karlovačkoj županiji, Koprivničko-križevačkoj županiji, Ličko-senjskoj županiji, Međimurskoj županiji, Osječko-baranjskoj županiji, Požeško-slavonskoj županiji, Primorsko-goranskoj županiji, Sisačko-moslavačkoj županiji, Splitsko-dalmatinskoj županiji, Šibensko-kninskoj županiji, Virovitičko-podravskoj županiji, Vukovarsko-srijemskoj županiji, Zadarskoj županiji te Gradu Zagrebu i Zagrebačkoj županiji. Ugovori za provođenje sistematskih pregleda za 2011. godinu sklopljeni su s Općom bolnicom Nova Gradiška u Novoj Gradišci, Općom bolnicom Dubrovnik u Dubrovniku, Poliklinikom „Sunce“ u Puli, Općom bolnicom Karlovac u Karlovcu, Općom bolnicom „Dr. Tomislav Bardek“ u Koprivnici, Općom bolnicom Gospić u Gospiću, Županijskom bolnicom Čakovec u Čakovcu, Poliklinikom „Sunce“ u Osijeku, Općom županijskom bolnicom Požega u Požegi, Poliklinikom „Sunce“ u Rijeci, Općom bolnicom „Dr. Ivo Pedišić“ u Sisku, Poliklinikom „Sunce“ u Splitu, Poliklinikom za radiologiju i mamografiju „Dr. Mirjana Reljić Ercegović“ u Šibeniku, Općom bolnicom Virovitica u Virovitici, Općom bolnicom Vinkovci u Vinkovcima, Općom bolnicom Zadar u Zadru i Poliklinikom „Osiguranje Zagreb“ u Zagrebu koje su postupkom javne nabave odabrane kao najpovoljniji izvršitelji.

Tijekom 2011. godine, od 1.956 osoba koje su naručene za sistematski pregled, sistematski pregled obavilo je ukupno **1.618** osoba (82,72%).

REALIZACIJA SISTEMATSKIH PREGLEDA U 2011. GODINI

Tablica 74.

Županija	br. naručenih	nisu se odazvali	broj pristupljenih	Utrošena sredstava u kn
Brodsko-posavska	54	18	36	24.729,51
Dubrovačko-neretvanska	108	0	108	106.190,40
Istarska	60	11	49	49.174,00
Međimurska	122	22	100	117.443,17
Karlovačka	153	25	128	63.540,58
Koprivničko-križevačka	97	25	72	79.885,76
Ličko-senjska	79	16	63	92.868,05
Osječko-baranjska	140	18	122	119.752,00
Požeško-slavonska	120	0	120	119.108,17
Primorsko-goranska	96	16	80	80.167,00
Sisačko-moslavačka	201	46	155	147.075,00
Splitsko-dalmatinska	105	15	90	89.590,00
Šibensko-kninska	44	9	35	25.398,50
Virovitičko-podravsko	43	7	36	32.738,45
Vukovarsko-srijemska	230	30	200	197.505,00
Zadarska	146	28	118	101.750,00
Zagrebačka	158	52	106	84.218,00
UKUPNO	1956	338	1618	1.531.133,59

Znanstveno-istraživački dio Programa provodi se u suradnji s Medicinskim fakultetom Sveučilišta u Zagrebu s kojim je sklopljen Sporazum o provođenju znanstveno-istraživačkog dijela Programa

za poboljšanje kvalitete življenja u obiteljima smrtno stradalih hrvatskih branitelja, HRVI i hrvatskih branitelja oboljelih od PTSP-a. Podaci dobiveni rezultatima sistematskih pregleda redovito se prikupljaju radi daljnje obrade i analize s ciljem prevencije i poboljšanja kvalitete zdravlja i življenja.

Ministarstvo je 2005. godine sklopilo s Ministarstvom obrane Republike Hrvatske i Hrvatskim zavodom za zdravstveno osiguranje „Sporazum o suradnji u Programu liječenja HRVI 100% I. skupine u hiperbaričnoj komori“. Liječenje u hiperbaričnoj komori provodi se u Vojnom zdravstvenom središtu u Zavodu za pomorsku medicinu u Splitu. U svrhu osiguranja smještaja za vrijeme liječenja uređena su i prilagođena tri apartmana za invalide i njihovu pratnju u Hotelu „Zagreb-Duilo““. Liječenje prvih invalida u hiperbaričnoj komori otpočelo je u svibnju 2006. godine. U 2011. godini tretmanima liječenja u hiperbaričnoj komori bilo je obuhvaćeno ukupno **osam osoba**.

U 2011. godini nastavljen je Program medicinske odnosno fizikalne rehabilitacije HRVI iz Domovinskog rata. U svrhu provedbe ovog Programa sklopljeni su Ugovori o pružanju usluga medicinske rehabilitacije HRVI-a iz Domovinskog rata s tri Specijalne bolnice za medicinsku rehabilitaciju: Daruvarske toplice, Krapinske toplice i Stubičke toplice.

Sukladno članku 72. Zakona, zahtjev za medicinsku odnosno fizikalnu rehabilitaciju uputila su 193 HRVI-a od kojih je, odlukom Liječničkog povjerenstva za medicinsku odnosno fizikalnu rehabilitaciju, njih 86 udovoljilo uvjetima propisanim Pravilnikom o korištenju prava na medicinsku odnosno fizikalnu rehabilitaciju HRVI iz Domovinskog rata (NN 45/05) te su isti upućeni na medicinsku odnosno fizikalnu rehabilitaciju. Medicinsku rehabilitaciju realiziralo je **80** HRVI iz Domovinskog rata, dok njih šest iz opravdanih razloga nije moglo pristupiti liječenju u ponuđenim terminima.

Za medicinsku rehabilitaciju u 2011. godini ugovoreno je ukupno 358.357,20 kuna, od čega je za obavljene usluge medicinske rehabilitacije i putne troškove u 2011. godini utrošeno **344.250,27 kuna**.

BROJ HRVI KOJI SU UPUĆENI NA MEDICINSKU REHABILITACIJU I BROJ HRVI KOJI SU U 2011. GODINI REALIZIRALI PRAVO NA MEDICINSKU REHABILITACIJU S IZNOSOM SREDSTAVA KOJA SU UPLAĆENA SPECIJALNIM BOLNICAMA ZA MEDICINSKU REHABILITACIJU

Tablica 75.

Specijalne bolnice za medicinsku rehabilitaciju	Upućeni HRVI	Odazvani HRVI	Refundirano u kn
Daruvarske toplice	29	27	107.577,81 kn
Stubičke toplice	40	36	139.247,46 kn
Krapinske toplice	17	17	92.068,70 kn
Putni troškovi			5.356,30 kn
UKUPNO :	86	80	344.250,27 kn

XIV. REVIZIJA PRVOSTUPANJSKIH RJEŠENJA

Sukladno članku 129. i 130. Zakona, Ministarstvo branitelja je tijekom 2011. godine obavljalo reviziju prvostupanjskih rješenja kojima se utvrđuje status člana obitelji smrtno stradaloga hrvatskog branitelja iz Domovinskog rata i pravo na obiteljsku invalidninu, pravo na povećanu obiteljsku invalidninu, pravo na uvećanu obiteljsku invalidninu, status člana obitelji nestalog ili zatočenoga hrvatskog branitelja iz Domovinskog rata i novčanu naknadu u iznosu obiteljske invalidnine, povećane obiteljske invalidnine i uvećane obiteljske invalidnine, status HRVI iz Domovinskog rata i pravo na osobnu invalidninu, doplatak za njegu i pomoć druge osobe, ortopedski doplatak, posebni doplatak, opskrbninu, doplatak za pripomoć u kući i rješenje kojim se dodjeljuje osobni automobil HRVI-u iz Domovinskog rata I. skupine. Ukoliko je protiv prvostupanjskog rješenja izjavljena žalba, ona je rješavana u okviru revizije ili u posebnom žalbenom postupku.

Tijekom 2011. godine donesen je Zakon o izmjenama i dopunama Zakona o pravima hrvatskih branitelja iz Domovinskog rata i članova njihovih obitelji koji je objavljen u Narodnim novinama broj: 55/11 i stupio na snagu dana 26. svibnja 2011. godine. U 2011. godini doneseno je i nekoliko provedbenih propisa i to: Pravilnik o uvjetima i načinu priznavanja prava na opskrbninu (NN 89/11) i Pravilnik o radu liječničkih povjerenstava u postupku za ostvarivanje prava po Zakonu o pravima hrvatskih branitelja iz Domovinskog rata i članova njihovih obitelji (NN 116/11).

Zakonom o izmjenama i dopunama Zakona o pravima hrvatskih branitelja iz Domovinskog rata i članova njihovih obitelji skraćeni su rokovi za rješavanje predmeta u postupku revizije, i sada su rokovi jednaki kao rokovi za rješavanje po žalbi temeljem Zakona o općem upravnom postupku, odnosno sada je rok za izvršenje revizije 60 dana (ranije je bio tri mjeseca). Zakonom je ukinuta mogućnost obnove upravnog postupka izvan rokova predviđenih Zakonom o općem upravnom postupku. Također je dio odredaba Zakona terminološki usklađen s odredbama Zakona o općem upravnom postupku.

Pravilnikom o uvjetima i načinu priznavanja prava na opskrbninu detaljno su razrađeni uvjeti i način priznavanja prava na opskrbninu sukladno Zakonu o pravima hrvatskih branitelja iz Domovinskog rata i članova njihovih obitelji, te je uz dohodovni uveden i imovinski cenzus. Donošenjem ovog Pravilnika definirano je što su to osnovne životne potrebe, zajedničko kućanstvo te način na koje se ono utvrđuje, te je osobito razrađeno utvrđivanje površina nekretnina koje služe za podmirenje osnovnih životnih potreba, vrste i starosti motornih vozila, te način utvrđivanja sastava kućanstva korisnika opskrbnine.

Pravilnikom o radu liječničkih povjerenstava u postupku za ostvarivanje prava po Zakonu o pravima hrvatskih branitelja iz Domovinskog rata i članova njihovih obitelji propisan je način rada vijeća liječničkih povjerenstava koja u postupku za rješavanje o pravima po Zakonu daju nalaz i mišljenje, te su navedeni slučajevi za koje daju nalaz i mišljenje. Najznačajnija novost u ovome Pravilniku odnosi se na postupak po žalbi, odnosno uvođenje obveznog osobnog pregleda stranke koja je izjavila žalbu na nalaz i mišljenje vijeća Prvostupanjskog liječničkog povjerenstva (ranije je pregled bio obavezan ukoliko je to stranka izričito zahtijevala). Novost je i da u postupku po žalbi izjavljenoj na nalaz i mišljenje vijeća Prvostupanjskog liječničkog povjerenstva kod priznavanja statusa člana obitelji i prava na obiteljsku invalidninu iza umrlog hrvatskog branitelja i branitelja koji je počinio samoubojstvo, u postupku vještačenja sudjeluje stranka odnosno njezin opunomoćenik.

U tijeku 2011. godine ukupno je riješeno 21.987 upravnih predmeta. Način rješavanja upravnih predmeta i područja rješavanja prikazana su u tablici Izvješće o stanju rješavanja upravnih stvari II. stupnja od 1. siječnja do 31. prosinca 2011. godine. Iz tablice je vidljivo da je veliki broj upravnih predmeta riješen donošenjem novoga rješenja (7.062) kojim je ranije rješenje izmijenjeno ili je poništeno i donesena nova odluka.

Neupravnih predmeta riješeno je 15.550, od čega se najveći broj odnosi na pisane odgovore na razne upite stranaka i drugih tijela uprave i pravosudnih tijela, te na podneske upućene Ustavnom sudu Republike Hrvatske i Upravnom sudu Republike Hrvatske.

Upravni sud Republike Hrvatske, tijekom 2011. godine, dostavio je iz djelokruga Uprave za pravne poslove 1.858 presuda. Od toga broja u 195 presuda (11%) tužba je uvažena, u 1.663 presude (89%) tužba je odbijena i potvrđeno rješenje Ministarstva ili je rješenjem tužba odbačena ili je obustavljen postupak.

IZVJEŠĆE O STANJU RJEŠAVANJA UPRAVNIH STVARI II. STUPNJA OD 01.01.2011. DO 31.12.2011. GODINE

Tablica 76.

UPRAVNO PODRUČJE	Žalba odbačena	Žalba odbijena	Suglasnost ***	Rješenje proglašeno ništavim	Rješenje poništeno (meritorno riješeno)	Rješenje poništeno (ponovni postupak)	Rješenje izmijenjeno	Žalba radi nedonošenja rješenja	Odustanak od žalbe	Ukupno riješenih žalbi (6 do 16 ukupno)
	6	7	7	8	10	11	14	15	16	17
HRVI	10	1.097	4.343		1.485	112	4.072	1		11.120
ZDRASTVENO ***		62			15	1	1			79
MVI		9	9		2	3	4			27
PIROTEHNIČARI		1	3			1				5
OBITELJSKE INVALIDNINE	1	106	1.059		66	87	60			1.379
STATUS ČLANA OBITELJI***		3	72		2	6				83
NAKNADE U IZNOSU OBITELJSKIH INVALIDNINA			32		2	1				35
NAKNADE U IZNOSU OBITELJSKIH MIROVINA		3								3
OPSKRBNINE	8	549	6.720		363	544	982			9.166
DOPLATAK ZA PRIPOMOĆ U KUĆI		10	25		3		1			39
PRAVO NA BESPLATNE UDŽBENIKE	1	19				7				27
DODJELA OSOBNIH AUTOMOBILA			20				4			24
NJEGOVALCI										0
UKUPNO	20	1.859	12.283	0	1.938	762	5.124	1	0	21.987

XV. SURADNJA S UDRUGAMA PROISTEKLIM IZ DOMOVINSKOG RATA

Sredstva iz Državnog proračuna RH na proračunskoj poziciji Ministarstva 753015 „Udruge branitelja iz Domovinskog rata“

1. Sredstva potpore udrugama iz Domovinskog rata, račun 3811 Tekuće donacije u novcu za 2011. godinu osigurana su u iznosu od 11.608.000,00 kuna.

Za potpore projektima udruga iz Domovinskog rata sredstva su bila osigurana u ukupnom iznosu od 11.603.700,00 kuna.

Navedena sredstva potpore projektima udruga u cijelosti su odobrena za prihvaćene projekte, a isplaćena su u iznosu od 11.575.700,00 kuna– 10.522.000,00 kuna udrugama državne razine i 1.053.700,00 kuna udrugama lokalnih razina.

Za potpore radu i djelovanju udruga odobreno je i isplaćeno 4.288,10 kuna.

Za potpore projektima i radu udruga iz Domovinskog rata ukupno je isplaćeno **11.579.988,10 kuna**.

2. Sredstva za zajedničke programske aktivnosti Ministarstva i udruga iz Domovinskog rata, račun 3299 Ostali nespomenuti rashodi poslovanja - utrošeno je **504.404,38 kuna** i to:

- Za vojno-redarstveno hodočašće u Lourdes 204.266,37 kuna.

- Za hodočašće u Svetište Majke Božje Bistričke 150.352,23 kuna.

- Za ostale zajedničke aktivnosti Ministarstva i udruga iz Domovinskog rata 149.785,78 kuna.

Sredstva iz dijela prihoda od igara na sreću u 2011. godini

Od ukupno predviđenih i odobrenih sredstava iz dijela prihoda od igara na sreću za projekte i programe udruga iz Domovinskog rata u 2011. godini, u iznosu od **4.440.000,00 kuna**, račun 3811, isplaćeno je 4.440.000,00 kuna.

Ukupno izvršenje na proračunskoj poziciji Ministarstva „Udruge branitelja iz Domovinskog rata“ za 2011. godinu iznosi **16.524.392,48** kuna i to:

1. Račun 3811 „Tekuće donacije u novcu“ – **11.579.988,10 kuna**.

2. Račun 3299 „Ostali nespomenuti rashodi poslovanja“ – **504.404,38 kuna**.

3. Račun 3811 Prihod od igara na sreću – **4.440.000,00 kuna**.

Za financiranje programa i projekata udruga u 2011. godini objavljena su dva javna natječaja i to:

1. Javni natječaj za prijavu programa i projekata udruga iz Domovinskog rata radi odobravanja financijske potpore u okviru raspoloživih sredstava Državnog proračuna RH za 2011. godinu za razdjel 046 Ministarstvo obitelji, branitelja i međugeneracijske solidarnosti, aktivnost A 753015 „Udruge branitelja iz Domovinskog rata“ – objavljen 21. siječnja 2011. godine.

2. Javni natječaj za prijavu programa i projekata udruga iz Domovinskog rata koje se bave problemima i zadovoljavanjem potreba HRVI iz Domovinskog rata radi ostvarivanja financijske potpore iz dijela prihoda od igara na sreću u 2010. godini – objavljen 22. ožujka 2011. godine.

Financirani projekti udruga pripadali su području očuvanja stečevina i zaštite digniteta Domovinskog rata, području psihosocijalne i zdravstvene rehabilitacije i resocijalizacije hrvatskih branitelja i stradalnika Domovinskog rata, području edukativno-savjetodavne i pravne pomoći hrvatskim braniteljima i stradalnicima Domovinskog rata, te području međunarodne aktivnosti i suradnje.

Navedeni natječaji sadržavali su jasne uvjete za prijavu projekata udruga, prioritete i prednosti financiranja. Rezultati svih natječaja bili su objavljeni na internetskoj stranici Ministarstva.

Opći uvjeti prijave udruga na natječaje Ministarstva bili su:

- upisane su u Registar udruga RH,

- svojim programima, kao i svojom sveukupnom djelatnošću, promiču ostvarivanje najviših vrednota ustavnog poretka: slobodu, jednakost, nacionalnu ravnopravnost, mirotvorstvo, socijalnu pravdu, poštivanje prava čovjeka, nepovredivost vlasništva, očuvanje prirode i čovjekova okoliša, vladavinu prava i demokratski višestranački sustav, čuvaju moralni dignitet hrvatskog naroda i svih građana Republike Hrvatske koji su sudjelovali u obrani Domovine,
- provode djelatnosti usmjerene potrebama zajednice i očuvanja održivog razvoja,
- imaju materijalne i ljudske resurse za provedbu projekta,
- vode uredno i transparentno financijsko poslovanje.

Udruge su pored općih uvjeta prijave na natječaj morale ispunjavati i posebne uvjete:

Udruge državne razine:

- djeluju na području Republike Hrvatske i organizirane su kao savez, zajednica ili republička udruga, te imaju organizirano članstvo kroz mrežu od najmanje pet ustrojbenih oblika u različitim županijama (temeljnih udruga, podružnica i ogranaka),
- tijekom 2009. i 2010. godine uredno i na vrijeme predale su svoja financijska i druga izvješća Ministarstvu o pravdanju doznačene financijske potpore na ime odobrenih programa/projekata (korisnici financijske potpore Ministarstva), a Državnom uredu za reviziju u zakonom utvrđenom roku.

Udruge lokalne razine:

- djeluju na području općine, grada ili županije,
- sufinanciranje prijavljenog projekta od strane lokalne uprave i samouprave, donatora, odnosno od same udruge,
- tijekom 2009. i 2010. godine uredno i na vrijeme predale su svoja financijska i druga izvješća Ministarstvu o pravdanju doznačene financijske potpore na ime odobrenih programa/projekata (korisnici financijske potpore Ministarstva), a Državnom uredu za reviziju u zakonom utvrđenom roku.

Ministarstvo je u 2011. godini financiralo projekte sljedećih udruga državne razine:

1. Hrvatska zajednica udruga roditelja poginulih hrvatskih branitelja Domovinskog rata
2. Savez udruga obitelji zatočenih i nestalih hrvatskih branitelja
3. Hrvatsko društvo logoraša srpskih koncentracijskih logora
4. Udruga dragovoljaca i veterana Domovinskog rata RH
5. Udruga hrvatskih branitelja dragovoljaca Domovinskog rata
6. Zajednica udruga hrvatskih dragovoljaca Domovinskog rata
7. Udruga Prvi hrvatski redarstvenik
8. Udruga "Branitelji Hrvatske"
9. Udruga dragovoljaca HRM
10. Zajednica udruga dragovoljaca hrvatskih obrambenih snaga
11. Udruga hrvatskih liječnika dragovoljaca 90-91
12. Nezavisni dragovoljci hrvatski
13. Udruga dragovoljaca Narodne zaštite Domovinskog rata
14. Udruga hrvatskih dragovoljaca Domovinskog rata
15. Udruga Bošnjaka branitelja Domovinskog rata Hrvatske
16. Savez udruga dragovoljaca i veterana Domovinskog rata ZNG 91
17. Hrvatska udruga vukovarskih branitelja "Vukovar 91"
18. Zajednica udruga hrvatskih civilnih stradalnika Domovinskog rata Hrvatske
19. Zajednica udruga svehrvatskih veterana i dragovoljaca Domovinskog rata
20. Zajednica udruga Hrvatski časnički zbor
21. Zdrug hrvatske obrane "Nikola Šubić Zrinski"
22. Udruga obitelji umrlih hrvatskih branitelja
23. Udruga Specijalne policije iz Domovinskog rata
24. Zajednica udruga Hrvatski ratni veterani

25. Udruga za šport i rekreaciju hrvatskih branitelja i invalida Domovinskog rata RH
26. Hrvatski savez udruga dragovoljaca Domovinskog rata
27. Udruga branitelja i veterana Vojne policije iz Domovinskog rata
28. Udruga umirovljenika Domovinskog rata
29. Udruga maloljetnih dragovoljaca Domovinskog rata Hrvatske
30. Udruga obitelji hrvatskih branitelja liječenih od PTSP-a RH
31. Udruga branitelja Domovinskog rata INA Naftaplina "KVIN"
32. Udruga djece poginulih i nestalih hrvatskih branitelja Domovinskog rata
33. Zajednica udruga hrvatskih branitelja Domovinskog rata policije RH
34. Udruga 100%-tnih HRVI I. skupine
35. Hrvatski savez sjedeće odbojke
36. Zajednica udruga hrvatskih branitelja liječenih od PTSP-a RH
37. Zajednica županijskih zajednica udruga HVIDR-a RH
38. Zajednica udruga športskih ribolovaca invalida i veterana Domovinskog rata RH
39. Udruga Bojna Frankopan
40. Udruga veterana ZNG IV. brigade
41. Udruga 7. Gbr. „Puma“ Varaždin
42. Udruga Albanaca branitelja Hrvatske u Domovinskom ratu
43. Udruga zagrebačkih branitelja Vukovara

Ministarstvo je u 2011. godini sufinanciralo projekte sljedećih udruga lokalnih razina:

1. Rukometni klub "Koprivnica"
2. Udruga hrvatskih dragovoljaca Domovinskog rata Istarske županije
3. Udruga Roma dragovoljaca i invalida Domovinskog rata Zagreb
4. Udruga HVIDR-a Baranja
5. UHDDR, Gradski odbor Belišće
6. Udruga hrvatskih ratnih veterana 5. Gbr. „Sokolovi“
7. Udruga HVIDR-a Generalski Stol
8. UDVDR RH, Ogranak Grad Kutina
9. Športski klub UDVDR Bednja
10. UDVDR RH, Podružnica Sisačko-moslavačke županije, Ogranak Lipovljani
11. Udruga hrvatskih branitelja liječenih od PTSP-a Županije šibensko-kninske "Tvrđava Knin"
12. UDVDR RH, Ogranak gradova Valpovo i Belišće, te općina Bizovac i Petrijevci
13. Udruga HVIDR-a Virovitica
14. Udruga pripadnika 137. br. HV Duga Resa
15. UDVDR RH, Ogranak Grada Petrinje
16. Udruga veterana Specijalne jedinice policije "Alfa" Zagreb
17. Udruga hrvatskih branitelja Domovinskog rata policije Osječko-baranjske županije Višnjevac
18. Udruga Bošnjaka branitelja DR Hrvatske, Ogranak Grada Siska i Sisačko-moslavačke županije
19. Udruga HVIDR-a Đurđenovac
20. Zajednica udruga HVIDR-a Bjelovarsko-bilogorske županije Bjelovar
21. UHDDR, Općinski ogranak Sv. Đurđ
22. Udruga obitelji hrvatskih branitelja liječenih od PTSP-a Osječko-baranjske županije
23. Županijska podružnica "Branitelji Hrvatske" Sisačko-moslavačke županije Sisak
24. Udruga branitelja Grada Ploča
25. Udruga hrvatskih branitelja dragovoljaca DR Primošten
26. Košarkaški klub invalida "Brod" Slavonski Brod
27. Odbojkaški invalidski klub "Marsonia" Slavonski Brod
28. Udruga roditelja poginulih branitelja DR Ivankovo
29. Udruga 151. samoborske brigade
30. UDVDR RH, Klub Specijalna vozila Đuro Đaković

31. Udruga HVIDR-a Novska
32. UDVDR RH, Ogranak Sisak, Klub Vrbina
33. Udruga HVIDR-a Varaždin
34. Udruga hrvatskih branitelja liječenih od PTSP-a Virovitičko-podravske županije Orahovica
35. Udruga dragovoljaca HOS-a Zagreb
36. Društvo športske rekreacije i rehabilitacije "Fenix" Zagreb
37. Udruga Branitelji Hrvatske, Podružnica Županja
38. Bedem ljubavi 1991 Zagreb
39. Udruga hrvatskih branitelja Lučonoše Domovinskog rata
40. Zajednica policajaca Domovinskog rata
41. Udruga veterana ZNG IV. Brigada, Dubrovačko-neretvanska županija
42. Zajednica udruga HVIDR-a Zagrebačke županije Zaprešić
43. Zajednica udruga HVIDR-a Karlovačke županije Karlovac
44. Klub veterana DR 102. br. HV Novi Zagreb
45. UHDDR, Gradski ogranak Donji Miholjac
46. Zajednica udruga HVIDR-a Koprivničko-križevačke županije Koprivnica
47. Udruga hrvatskih branitelja oboljelih od PTSP-a Šibensko-kninske županije
48. Udruga za šport i rekreaciju "Veteran 91" Zagreb
49. UHDDR Osječko-baranjske županije, Temeljni ogranak „Tvrđa“
50. Udruga veterana Domovinskog rata 158.br. i 6. dp. HV Split
51. UDVDR RH, Podružnica Krapinsko-zagorske županije
52. UDVDR RH, Ogranak Općine Ivankovo
53. ZU HVIDR-a Varaždinske županije
54. Hrvatski časnički zbor Grada Zagreba
55. Udruga SJ policije „Roda“ Varaždin
56. Baranjska udruga hrvatskih branitelja oboljelih od PTSP-a Beli Manastir
57. Udruga obitelji poginulih hrvatskih branitelja Karlovačke županije
58. Udruga Hrvatski policajac
59. UHBDR policije Sisačko-moslavačke županije
60. UHBL PTSP-a Đurđenovac
61. Hrvatski ratni veterani Grada Zagreba
62. UDVDR RH, Podružnica Vukovarsko-srijemske županije
63. Udruga civilnih invalida i stradalnika Požeško-slavonske županije
64. Udruga HVIDR-a Karlovac
65. Koordinacija braniteljskih udruga Karlovačke županije
66. Udruga hrvatskih branitelja Domovinskog rata 101. br. Susedgrad
67. Udruga HVIDR-a Koprivnica
68. Udruga HVIDR-a Grada Siska
69. UBIUDR djelatnika Podravke
70. Udruga hrvatskih branitelja liječenih od PTSP-a Imotski
71. Udruga HVIDR-a Slatina
72. Udruga HVIDR-a Črnomerec
73. Udruga maloljetnih dragovoljaca Domovinskog rata Splitsko-dalmatinske županije Hrvace
74. UHDDR, Općinski ogranak Marijanci
75. Udruga branitelja Hrvatske „Slavonija“
76. Udruga ratnih veterana 2. Gbr. „Gromovi“
77. Udruga udovica hrvatskih branitelja DR Virovitica
78. Udruga HVIDR-a Novi Zagreb-Istok i Novi zagreb-zapad
79. Udruga hrvatskih dragovoljaca Domovinskog rata, Temeljni ogranak Sv. Rok Osijek
80. Udruga hrvatskih branitelja Domovinskog rata Grada Slunja
81. UHDDR Osječko-baranjske županije

82. Društvo športske rekreacije i rehabilitacije "Jarun"
83. Udruga 115. brigade HV Imotski
84. Udruga udovica hrvatskih branitelja iz Domovinskog rata gradova Valpovo, Belišće i D. Miholjac, te općina Bizovac i Petrijevc
85. Udruga hrvatskih branitelja, invalida, udovica Domovinskog rata Zagreb
86. Hrvatski savez košarke u kolicima Slavonski Brod
87. Udruga pripadnika središta gardijskog za specijalističku obuku dočasnika „Damir Tomljanović-Gavran“ Zadar
88. Hrvatsko društvo logoraša srpskih koncentracijskih logora, Podružnica Varaždin
89. Udruga marinaca RH „Knez Domagoj“
90. ZU HVIDR-a Virovitičko-podravske županije
91. UHBL PTSP-a Pakrac - Lipik
92. UHDDR, Gradski ogranak Bjelovar
93. Udruga hrvatskih dragovoljaca 3. bojne 4. brigade ZNG Imotski sokolovi
94. Udruga HVIDR-a Nova Gradiška
95. Udruga hrvatskih branitelja Slatina
96. Udruga ratnih veterana ATJ Lučko
97. UHDDR Krapinsko-zagorske županije
98. Udruga ratnih veterana 1. Hrvatski gardijski zdug
99. Udruga djece poginulih i nestalih hrvatskih branitelja, Podružnica Vukovarsko-srijemske županije
100. ZU HVIDR-a Osječko-baranjske županije
101. Građanska udruga „Volim Osijek“
102. Društvo za športsku rekreaciju i rehabilitaciju „Eskulap“
103. ZU HVIDR-a Vukovarsko-srijemske županije
104. ZU HVIDR-a Sisačko-moslavačke županije
105. Udruga HVIDR-a Grada Vukovara
106. Udruga djece poginulih i nestalih hrvatskih branitelja DR, Podružnica Sisačko-moslavačke županije
107. Udruga HVIDR-a Općine Pokupsko
108. Udruga HVIDR-a Daruvar
109. HDLSKL, Centar za istraživanje ratnih zločina
110. UHDDR, Gradski odbor Osijek

OBILJEŽAVANJE OBLJETNICA RATNIH DOGAĐANJA I STRADAVANJA U DOMOVINSKOM RATU

Za obilježavanje 20. godišnjice od početka Domovinskog rata u Republici Hrvatskoj bila su osigurana sredstva za sufinanciranje aktivnosti vezanih uz obilježavanje obljetnica i značajnih događanja iz Domovinskog rata. Pristigle zamolbe udruga iz Domovinskog rata, te jedinica lokalne i područne samouprave razmatralo je Povjerenstvo za dodjelu financijskih sredstava pomoći udrugama iz Domovinskog rata i drugim pravnim osobama za obilježavanje obljetnica i prigodnih nadnevaka vezanih uz Domovinski rat, na čiji prijedlog je ministar donosio odluku o sufinanciranju pojedine obljetnice. Zaprmljeno je 109 zamolbi koje su pozitivno riješene, od čega su isplaćena sredstva za 106 zamolbi budući da su tri udruge odustale od korištenja sredstava. Također, s ove pozicije plaćeni su troškovi obilježavanja Dana Oružanih snaga RH, Dana pobjede i domovinske zahvalnosti, te Dana hrvatskih branitelja u Kninu i Dana sjećanja na žrtvu Vukovara. Ukupno je za obilježavanje obljetnica u 2011. godini utrošeno **1.549.464,66 kuna**.

ZA IZRADU IZVJEŠĆA KORIŠTENI SU PODACI IZ EVIDENCIJA:

- Ministarstva branitelja
- Ministarstva financija
- Ministarstva pravosuđa
- Ministarstva znanosti, obrazovanja i sporta
- Ministarstva zdravlja
- Ministarstva socijalne politike i mladih
- Ministarstva pomorstva, prometa i infrastrukture
- Ministarstva graditeljstva i prostornog uređenja
- Ministarstva poljoprivrede
- Ministarstva regionalnog razvoja i fondova EU
- Ministarstva gospodarstva
- Ministarstva poduzetništva i obrta
- Ministarstva rada i mirovinskog sustava
- Ministarstva uprave
- Državnog inspektorata
- Hrvatskog zavoda za mirovinsko osiguranje
- Hrvatskog zavoda za zapošljavanje
- Hrvatskog zavoda za zdravstveno osiguranje
- Povjerenstva za reviziju ocjena invalidnosti – Ministarstva branitelja